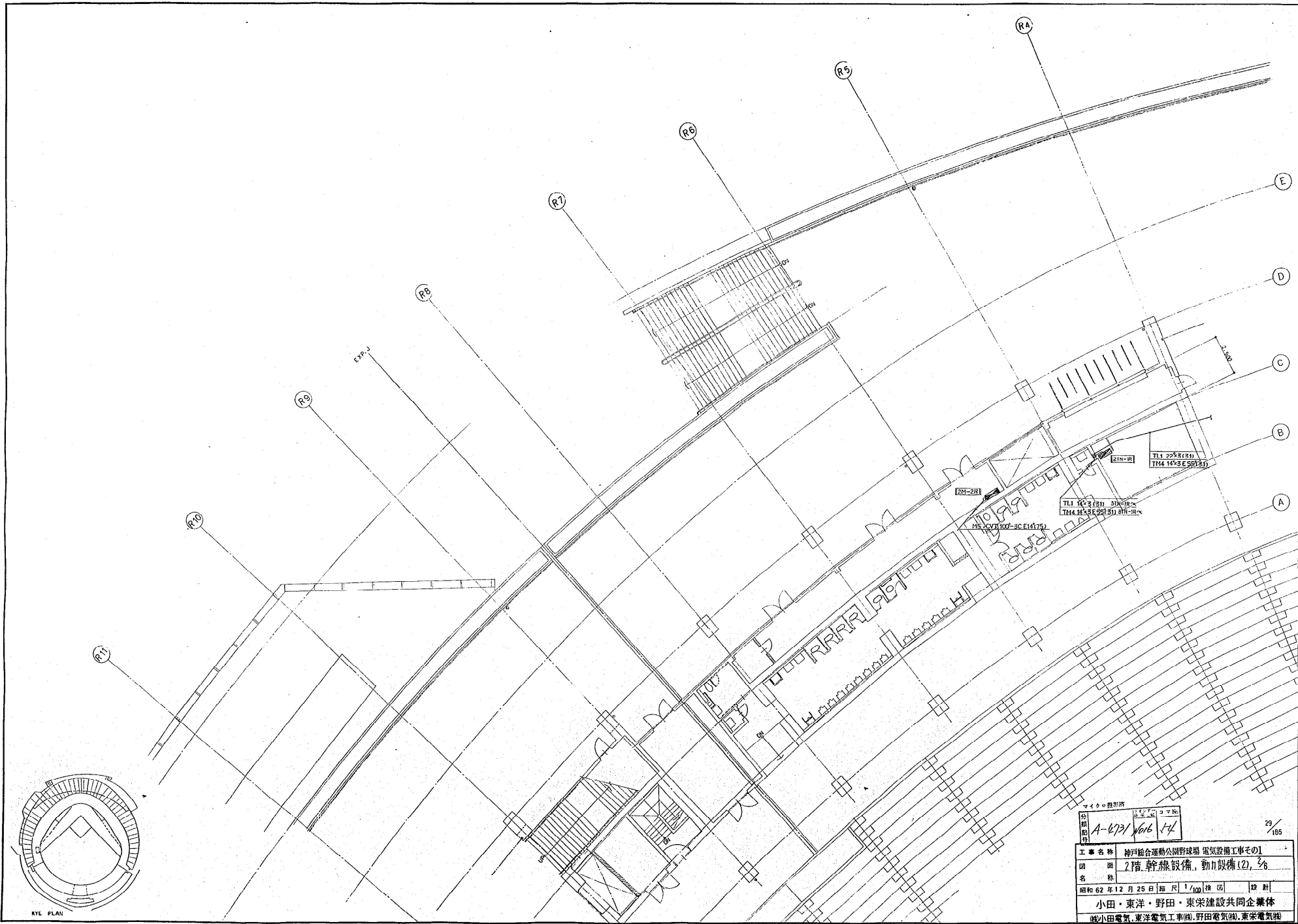


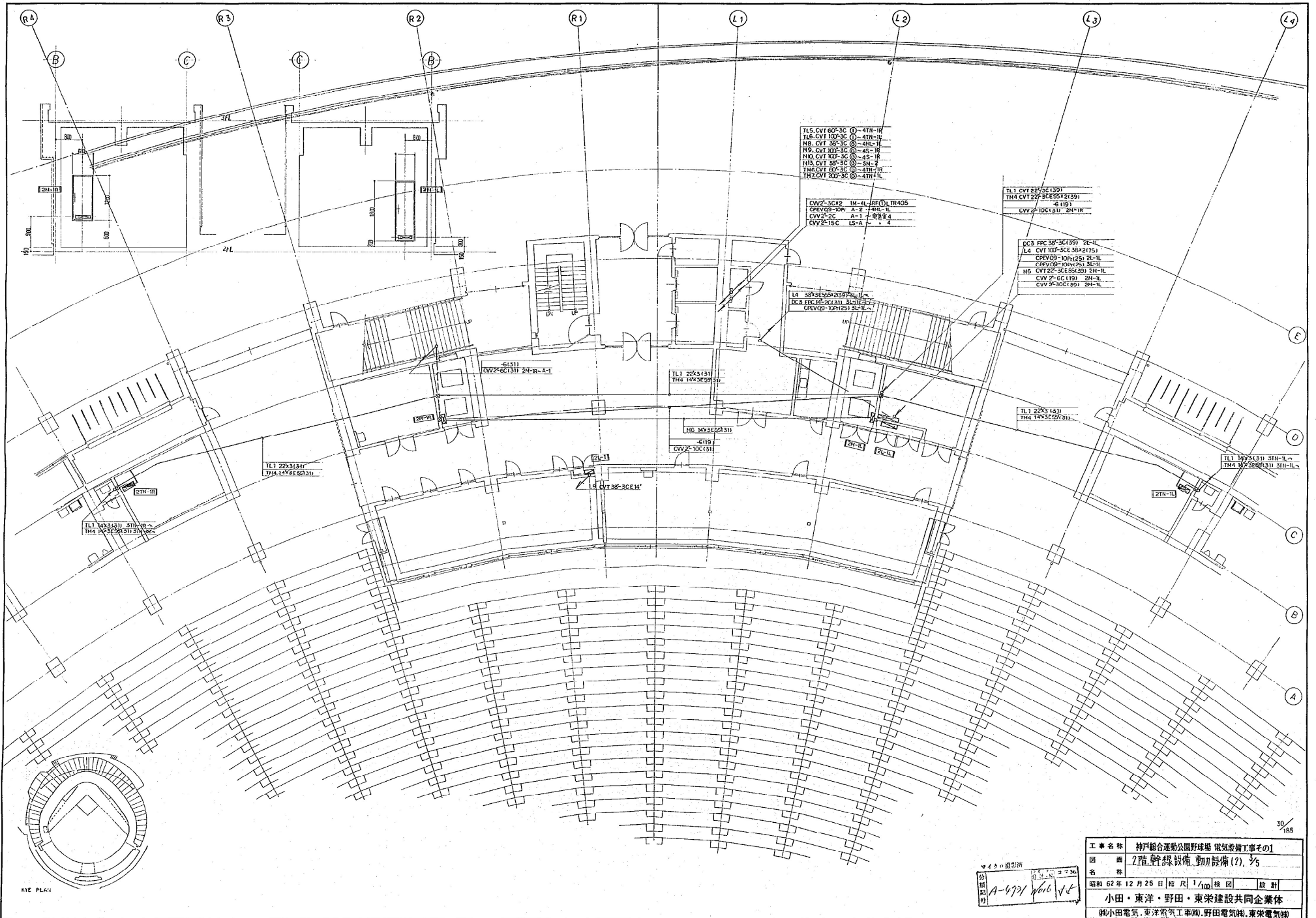
KYE PLAN

マイク・探針
A-473 1016 F3 28/185

工事名称	神戸総合運動公園野球場 電気設備工事その1		
図面名称	2階 幹線設備 動力設備 (2) 1/8		
昭和62年12月25日	図尺	1/100	検印
小田・東洋・野田・東栄建設共同企業体			
(株)小田電気, (株)東洋電気工事, (株)野田電気, (株)東栄電気			



マイコン図形	29/185
図面番号	A-673/616/4
工事名称	神戸総合運動公園野球場 電気設備工事その1
図面名称	2階 幹線設備、動力設備(2), 2/6
昭和62年12月25日	縮尺 1/100 検図 設計
小田・東洋・野田・東栄建設共同企業体	
(株)小田電気, 東洋電気工事(株), 野田電気(株), 東栄電気(株)	



- TL5 CVT 60-3C ①-4TH-IR
- TL6 CVT 100-3C ②-4TH-IR
- TL8 CVT 38-3C ③-4TH-IR
- TL9 CVT 100-3C ④-4TH-IR
- TL10 CVT 100-3C ⑤-4TH-IR
- TL11 CVT 38-3C ⑥-4TH-IR
- TL12 CVT 100-3C ⑦-4TH-IR
- TL13 CVT 100-3C ⑧-4TH-IR

- CVV2-3C42 IN-AL-REF(L) TR405
- CPEV09-10P-A-2 40L-L
- CVV2-2C A-1 40L-A
- CVV2-15C LS-A 4

- TL1 CVT 25-3C(159)
- TL4 CVT 22-3C(55)2(139)
- ④ TR1
- CVV2-10C(131) 2H-IR

- DC3 FPC 38-3C(159) 2L-L
- L4 CVT 100-3C(58)2(175)
- CPEV09-10P(155) 2L-L
- CPEV09-10P(155) 2E-L
- TL5 CVT 22-3C(55)2(139) 2H-L
- CVV 2-6C(119) 2H-L
- CVV 2-30C(139) 2H-L

- L4 38V(55)2(159) 2H-L
- DC3 FPC 15-2C(131) 3L-L
- CPEV09-10P(155) 3L-L

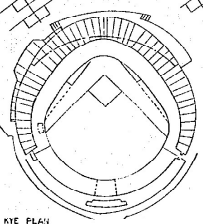
- TL1 22V(131)
- TL4 15V(52)2(131)

- TL1 15V(131) 3TH-L
- TL4 15V(52)2(131) 3TH-L

- TL1 22V(131)
- TL4 15V(52)2(131)

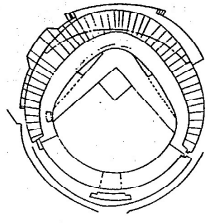
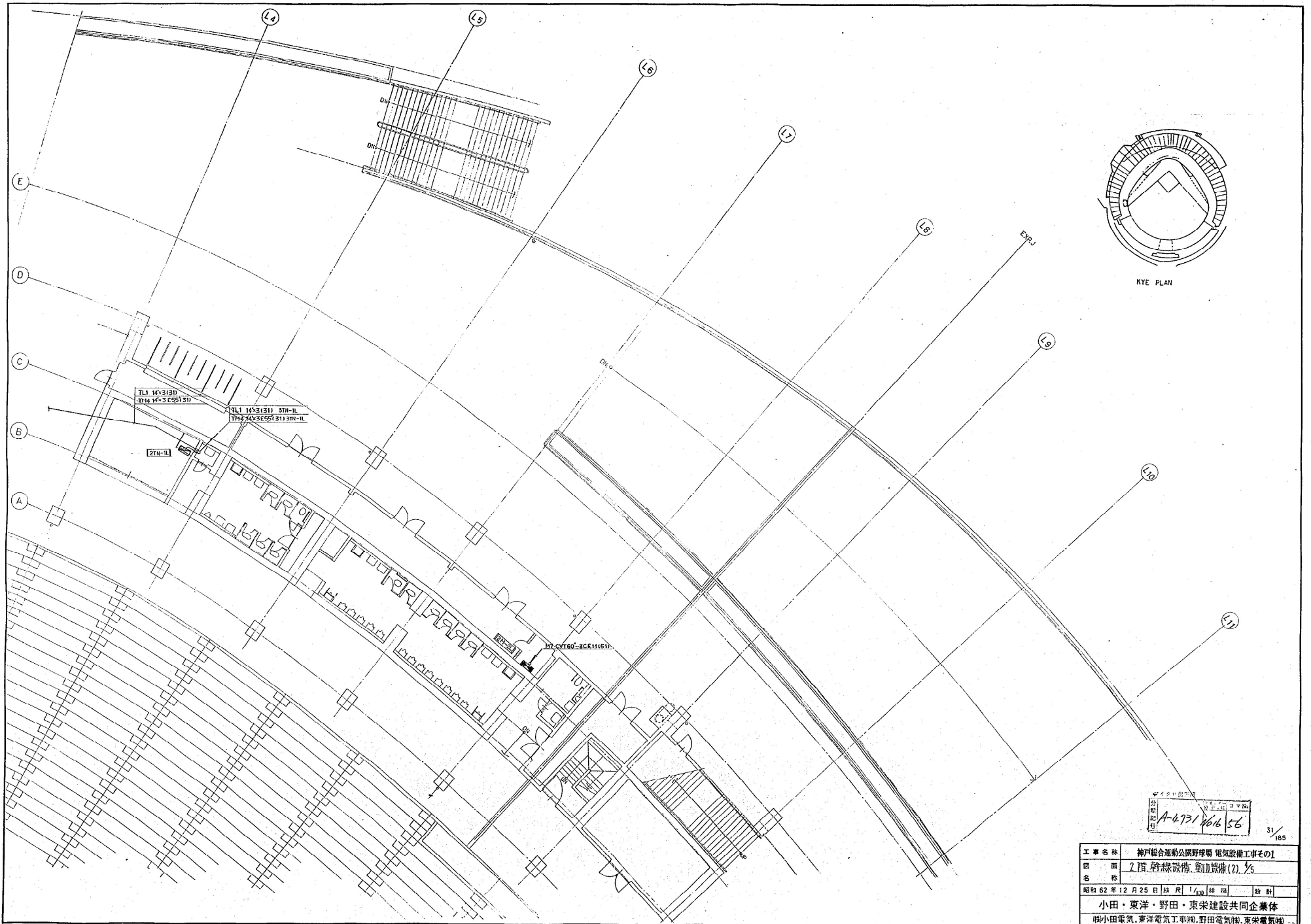
- TL1 22V(131)
- TL4 15V(52)2(131)

- TL6 10V(55)2(131)
- ④ TR1
- CVV 2-10C(131)



工事名称	神戸総合運動公園野球場 電気設備工事その1		
図面名称	2階 観衆設備 動機設備 (2) 1/5		
昭和62年12月25日	縮尺	1/100	種別
設計			
小田・東洋・野田・東栄建設共同企業体			
概小田電気, 東洋電気工事(株), 野田電気(株), 東栄電気(株)			

ワタシ 撮影済
A-477/1616



KYE PLAN

分
期
図
号
A-473/1616 56

31/105

工事名称	神戸総合運動公園野球場 電気設備工事その1		
図面名称	2階 幹線設備 動力設備(2) 1/5		
昭和62年12月25日	図尺	1/100	総頁
小田・東洋・野田・東栄建設共同企業体			
(株)小田電気, 東洋電気工事(株), 野田電気(株), 東栄電気(株)			

