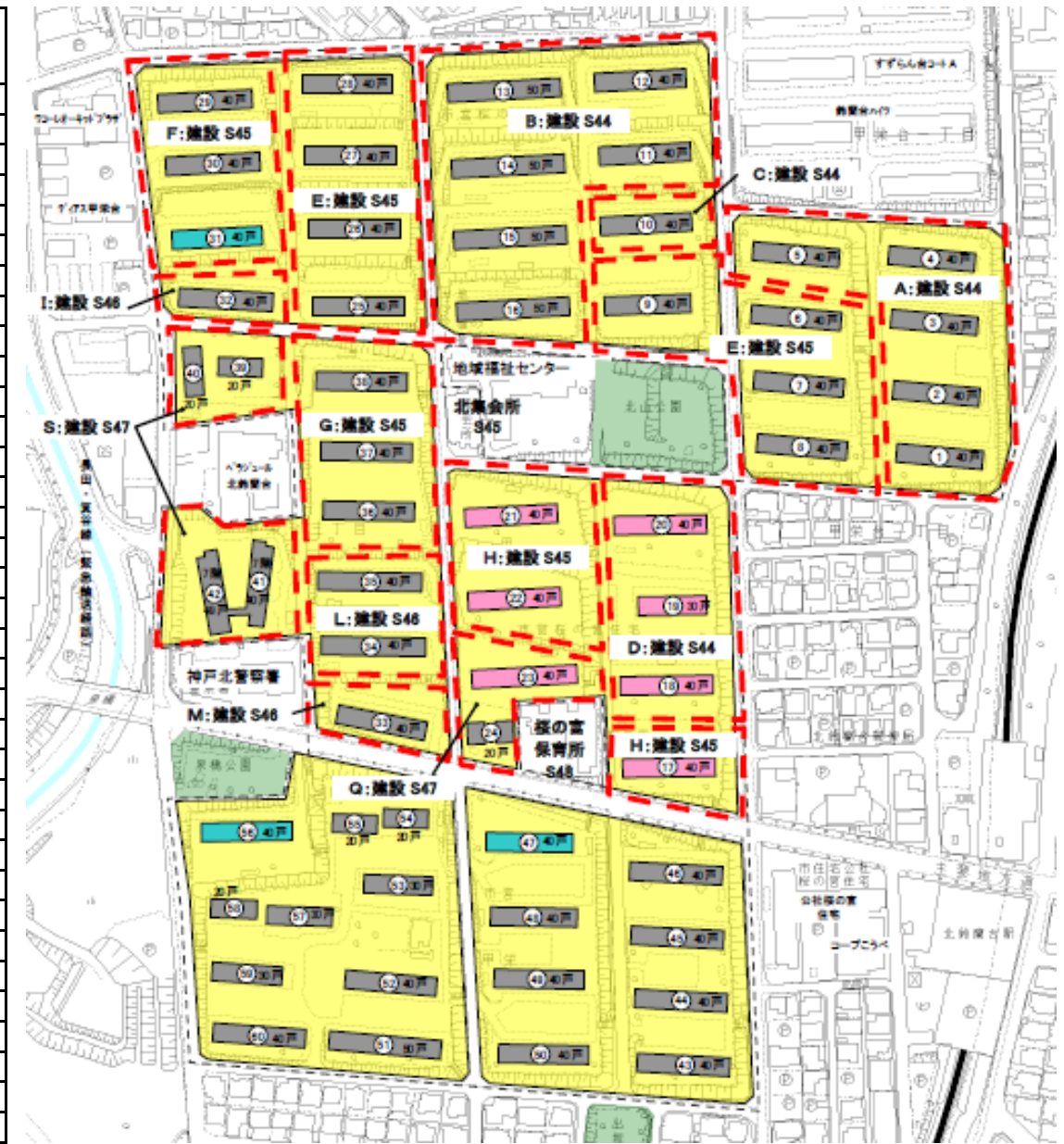


市営桜の宮住宅建替事業(2期)既存住宅データ

号棟	管理戸数	所在	建設年度和暦	建年年度西暦	構造	構造分類2	地上階数	管理開始年月日	延床面積	築後経過年数	事業種別	廊下・階段	バルコニー	風呂	洗面所	ELV利用可の住棟	ELV基数
1	40	甲栄台1丁目	S44	1969	RC	壁	5	S45.4.16	1,688.40	47	第1種	階段室型					
2	40	甲栄台1丁目	S44	1969	RC	壁	5	S45.4.16	1,688.40	47	第1種	階段室型					
3	40	甲栄台1丁目	S44	1969	RC	壁	5	S45.4.16	1,688.40	47	第1種	階段室型					
4	40	甲栄台1丁目	S44	1969	RC	壁	5	S45.4.16	1,688.40	47	第1種	階段室型					
5	40	甲栄台1丁目	S44	1969	RC	壁	5	S45.4.16	1,688.40	47	第1種	階段室型					
6	40	甲栄台1丁目	S45	1970	RC	壁	5	S46.1.16	1,732.50	46	第1種	階段室型					
7	40	甲栄台1丁目	S45	1970	RC	壁	5	S46.1.16	1,732.50	46	第1種	階段室型					
8	40	甲栄台1丁目	S45	1970	RC	壁	5	S46.1.16	1,732.50	46	第1種	階段室型					
9	40	甲栄台2丁目	S45	1970	RC	壁	5	S46.1.16	1,665.00	46	第2種	階段室型					
10	40	甲栄台2丁目	S44	1969	RC	架	5	S45.5.10	1,833.40	47	第2種	階段室型					
11	40	甲栄台2丁目	S44	1969	RC	架	5	S45.5.10	1,833.40	47	第2種	階段室型					
12	40	甲栄台2丁目	S44	1969	RC	架	5	S45.5.10	1,833.40	47	第2種	階段室型					
13	50	甲栄台2丁目	S44	1969	RC	架	5	S45.5.10	2,291.74	47	第2種	階段室型					
14	50	甲栄台2丁目	S44	1969	RC	架	5	S45.5.10	2,291.74	47	第2種	階段室型					
15	50	甲栄台2丁目	S44	1969	RC	架	5	S45.5.10	2,291.74	47	第2種	階段室型					
16	50	甲栄台2丁目	S44	1969	RC	架	5	S45.5.10	2,291.74	47	第2種	階段室型					
17	40	甲栄台2丁目	S45	1970	RC	壁	5	S46.10.16	2,008.35	45	厚生年金	階段室型					
18	40	甲栄台2丁目	S44	1969	RC	壁	5	S45.10.1	2,008.35	46	厚生年金	階段室型					
19	30	甲栄台2丁目	S44	1969	RC	壁	5	S45.10.1	1,506.27	46	厚生年金	階段室型					
20	40	甲栄台2丁目	S44	1969	RC	壁	5	S45.10.1	2,008.35	46	厚生年金	階段室型					
21	40	甲栄台2丁目	S45	1970	RC	壁	5	S46.10.16	2,008.35	45	厚生年金	階段室型					
22	40	甲栄台2丁目	S45	1970	RC	壁	5	S46.10.16	2,008.35	45	厚生年金	階段室型					
23	40	甲栄台2丁目	S47	1972	RC	壁	5	S48.12.1	2,234.28	43	厚生年金	階段室型					
24	20	甲栄台2丁目	S47	1972	RC	架	5	S48.12.1	1,005.20	43	第1種	階段室型					
25	40	甲栄台3丁目	S45	1970	PC	壁	5	S46.3.10	1,732.50	46	第1種	階段室型					
26	40	甲栄台3丁目	S45	1970	PC	壁	5	S46.3.10	1,732.50	46	第1種	階段室型					
27	40	甲栄台3丁目	S45	1970	PC	壁	5	S46.3.10	1,665.00	46	第2種	階段室型					
28	40	甲栄台3丁目	S45	1970	PC	壁	5	S46.3.10	1,665.00	46	第2種	階段室型					
29	40	甲栄台3丁目	S45	1970	RC	壁	5	S46.3.10	1,698.60	46	第2種	階段室型					
30	40	甲栄台3丁目	S45	1970	RC	壁	5	S46.3.10	1,698.60	46	第2種	階段室型					
31	40	甲栄台3丁目	S45	1970	RC	架	5	S46.3.10	1,833.40	46	第3種	階段室型					
32	40	甲栄台3丁目	S46	1971	RC	壁	5	S47.4.1	1,698.60	45	第2種	階段室型					
33	40	甲栄台3丁目	S46	1971	PC	壁	5	S47.4.1	2,142.00	45	第1種	階段室型					
34	40	甲栄台3丁目	S46	1971	PC	壁	5	S47.4.10	2,002.50	45	第1種	階段室型					
35	40	甲栄台3丁目	S46	1971	PC	壁	5	S47.4.10	2,002.50	45	第1種	階段室型					
36	40	甲栄台3丁目	S45	1970	PC	壁	5	S46.4.10	1,732.50	46	第1種	階段室型					
37	40	甲栄台3丁目	S45	1970	PC	壁	5	S46.4.10	1,732.50	46	第1種	階段室型					
38	40	甲栄台3丁目	S45	1970	PC	壁	5	S46.4.10	1,732.50	46	第1種	階段室型					
39	20	甲栄台3丁目	S47	1972	PC	壁	5	S48.12.1	1,071.00	43	第2種	階段室型					
40	20	甲栄台3丁目	S47	1972	PC	壁	5	S48.12.1	957.60	43	第2種	階段室型					
41	40	甲栄台3丁目	S47	1972	RC	架	7	S49.6.10	2,109.04	43	第1種	廊下型				可	1
42	49	甲栄台3丁目	S47	1972	RC	架	7	S49.6.10	2,171.96	43	第1種	廊下型				可	



北集会所	-	甲栄台2丁目	S45	1970	RC	架	2		472.97	45							
桜の宮保育所	-	甲栄台3丁目	S48	1972	RC	架	2		1,197.94	42							

1階:店舗兼居宅4区画  
児童館併設

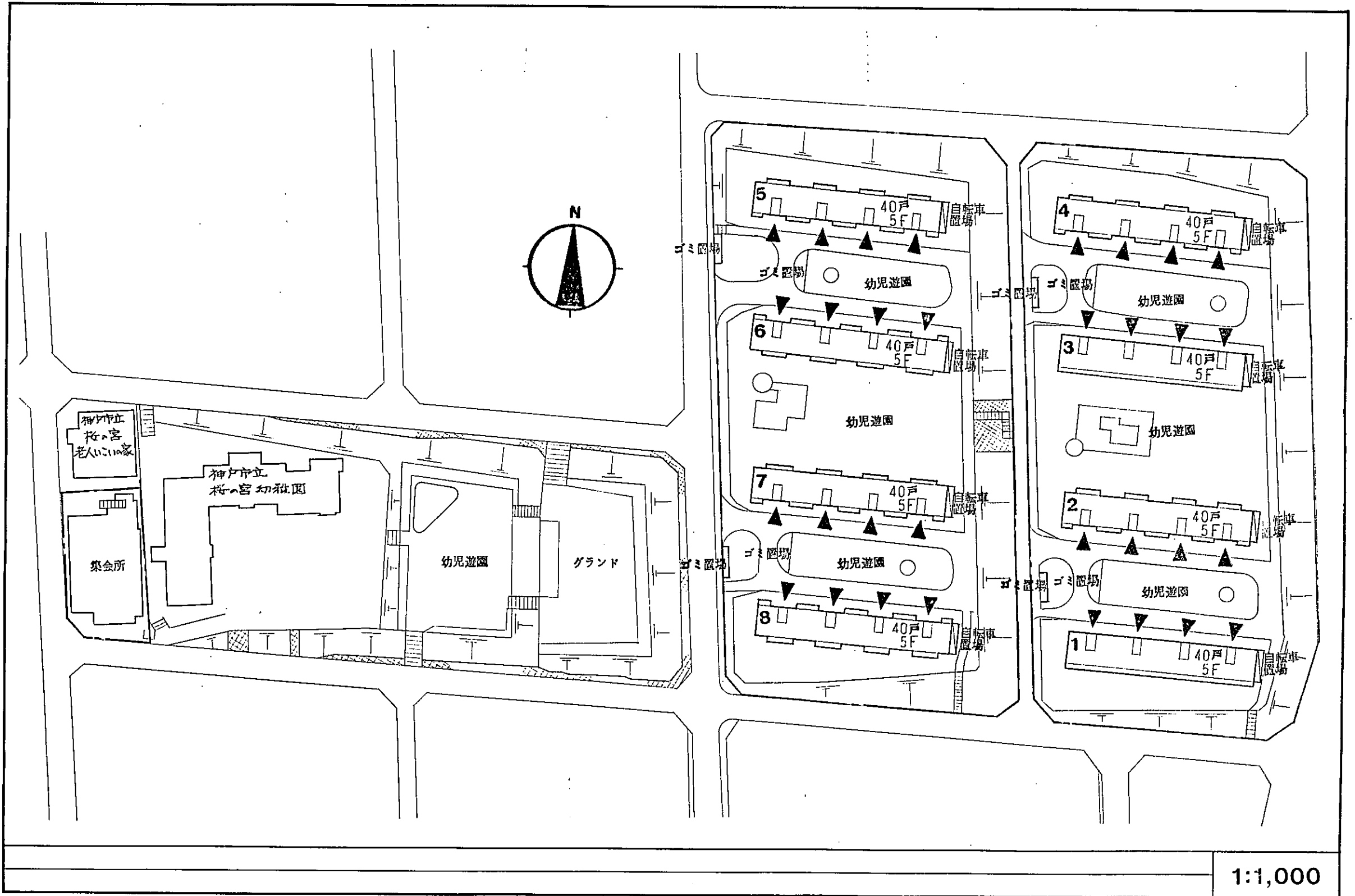
- 第1種:基準収入のある者向けの専用面積19㎡以上80㎡以下の規格の公営住宅
- 第2種:基準収入以下の者向けの専用面積19㎡以上75㎡以下の規格の公営住宅
- 第3種:神戸市独自の勤労者向けの住宅
- 厚生年金:厚生年金保険等に加入している中小企業の従業員向けの住宅

バルコニー: - あり ・ × - なし  
風呂: - あり ・ ・ - スペースあり ・ × - なし  
洗面所: - あり ・ × - なし

市営住宅配置図(1)

作成 61年10月

建設年度	構造	総戸数	コード	団地名
44~47年	HRC・RC・PC	2,299戸	2834	桜の宮

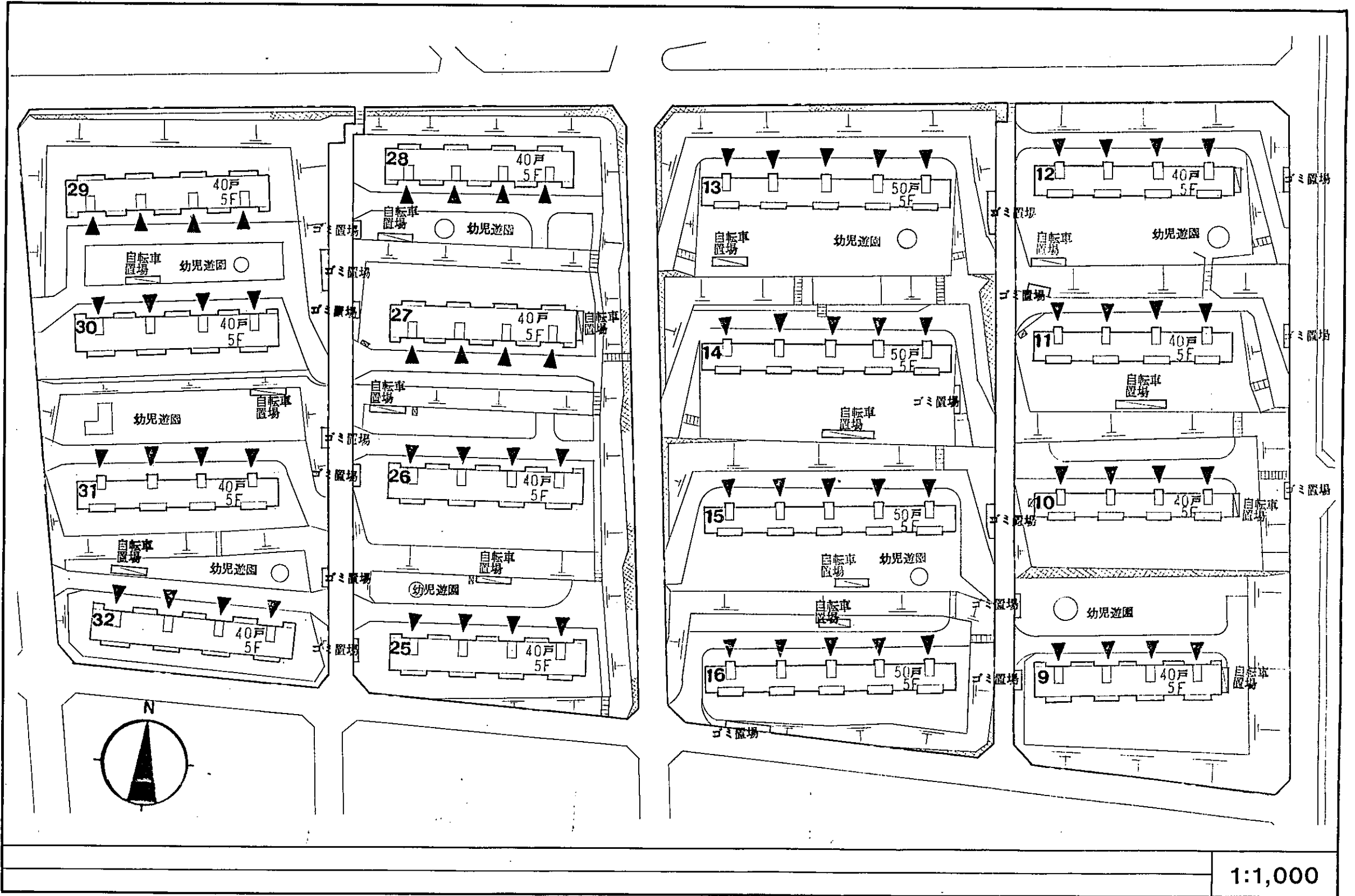


1:1,000

市営住宅配置図(2)

作成 61年10月

建設年度	構造	総戸数	コード	団地名
44~47年	HRC・RC・PC	2,299戸	2834	桜の宮

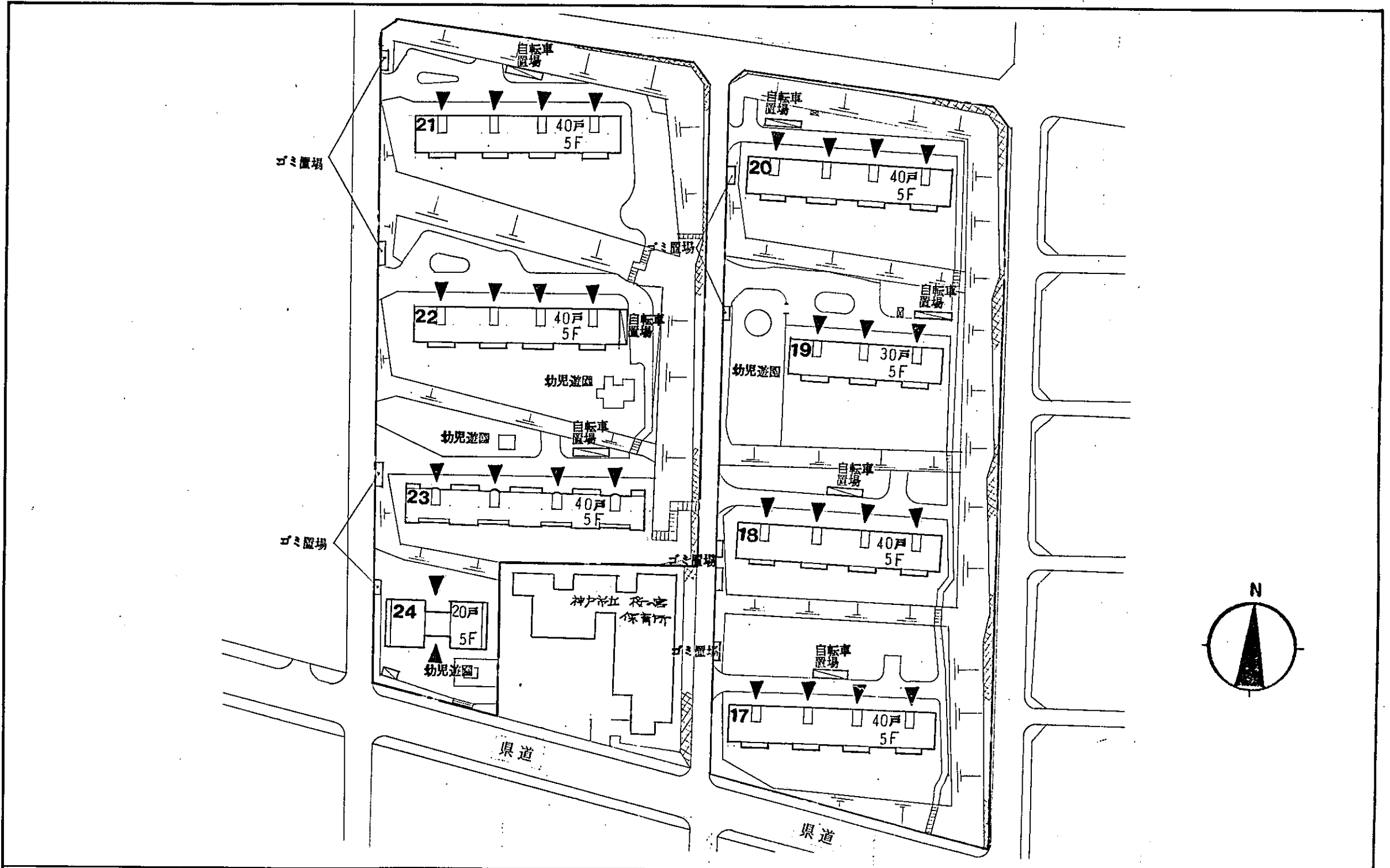


1:1,000

市営住宅配置図(3)

作成 61年10月

建設年度	構造	総戸数	コード	団地名
44~47年	HRC・RC・PC	2,299戸	2834	桜の宮

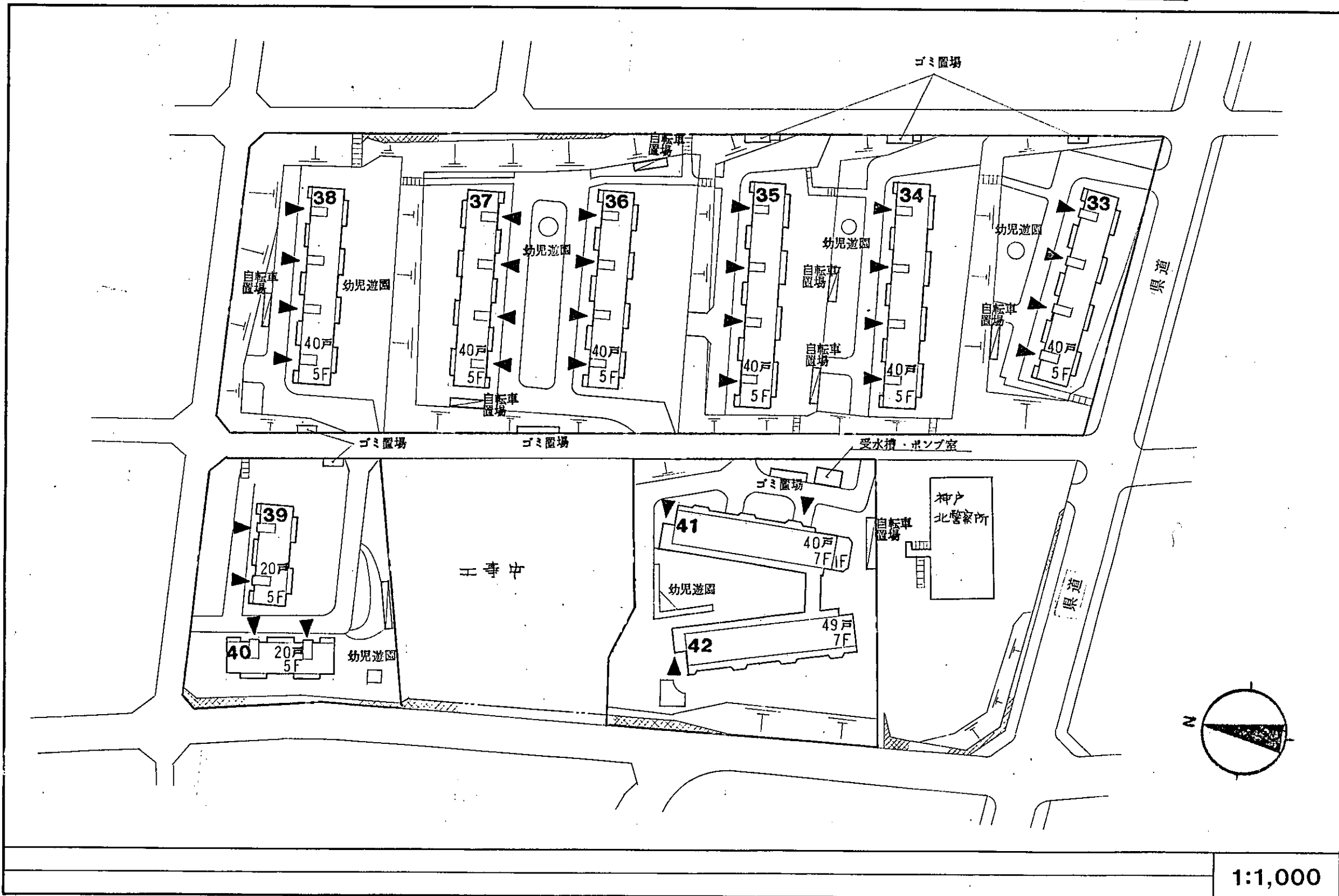


1:1,000

市営住宅配置図(4)

作成 61年10月

建設年度	構造	総戸数	コード	団地名
44~47年	HRC・RC・PC	2,299戸	2834	桜の宮

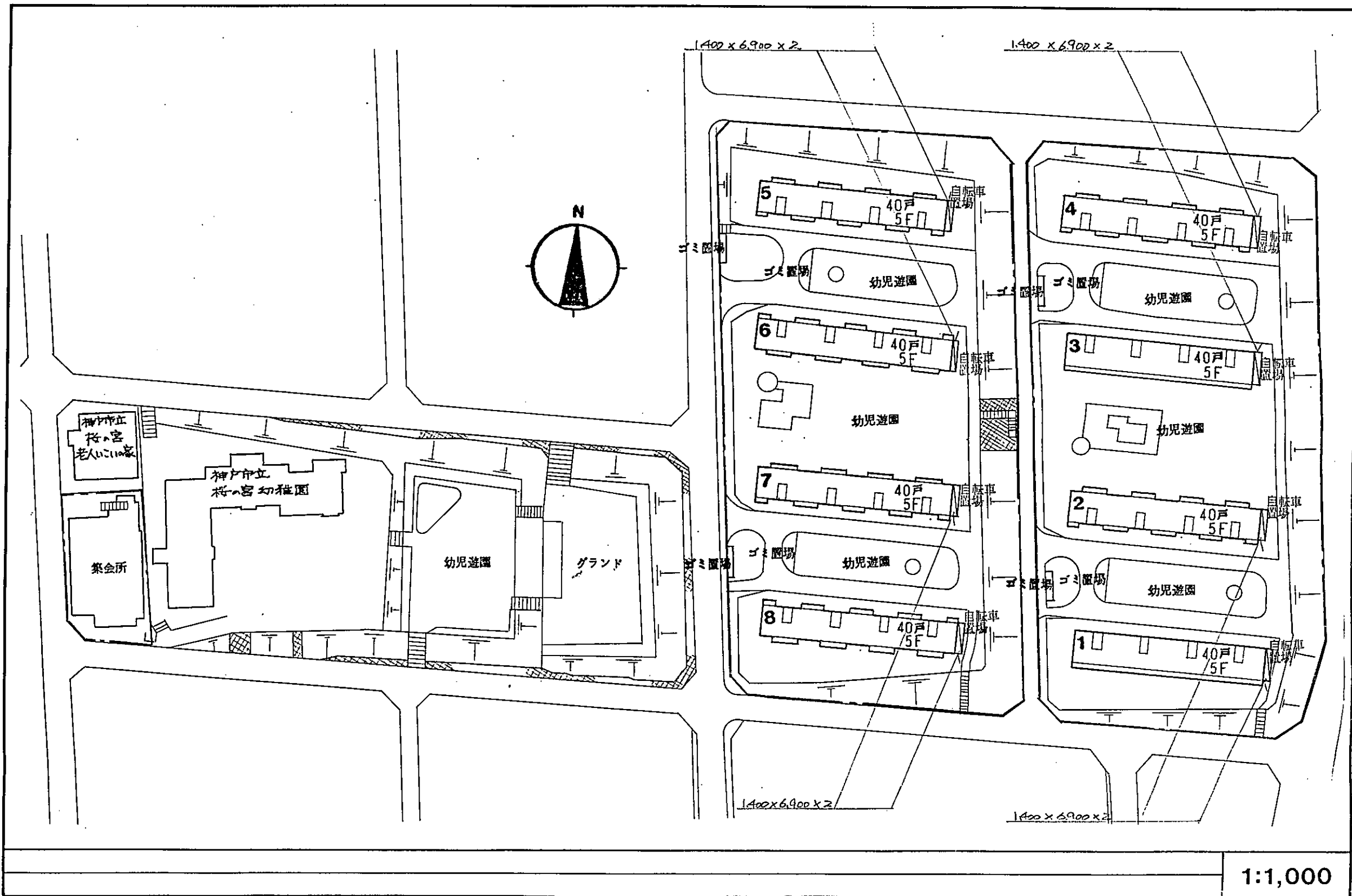


1:1,000

市営住宅配置図 (屋外附帯施設面積図)(1)

作成 61年10月

建設年度	構造	総戸数	コード	団地名
44 ~ 47年	HRC・RC・PC	2,299戸	2834	桜の宮

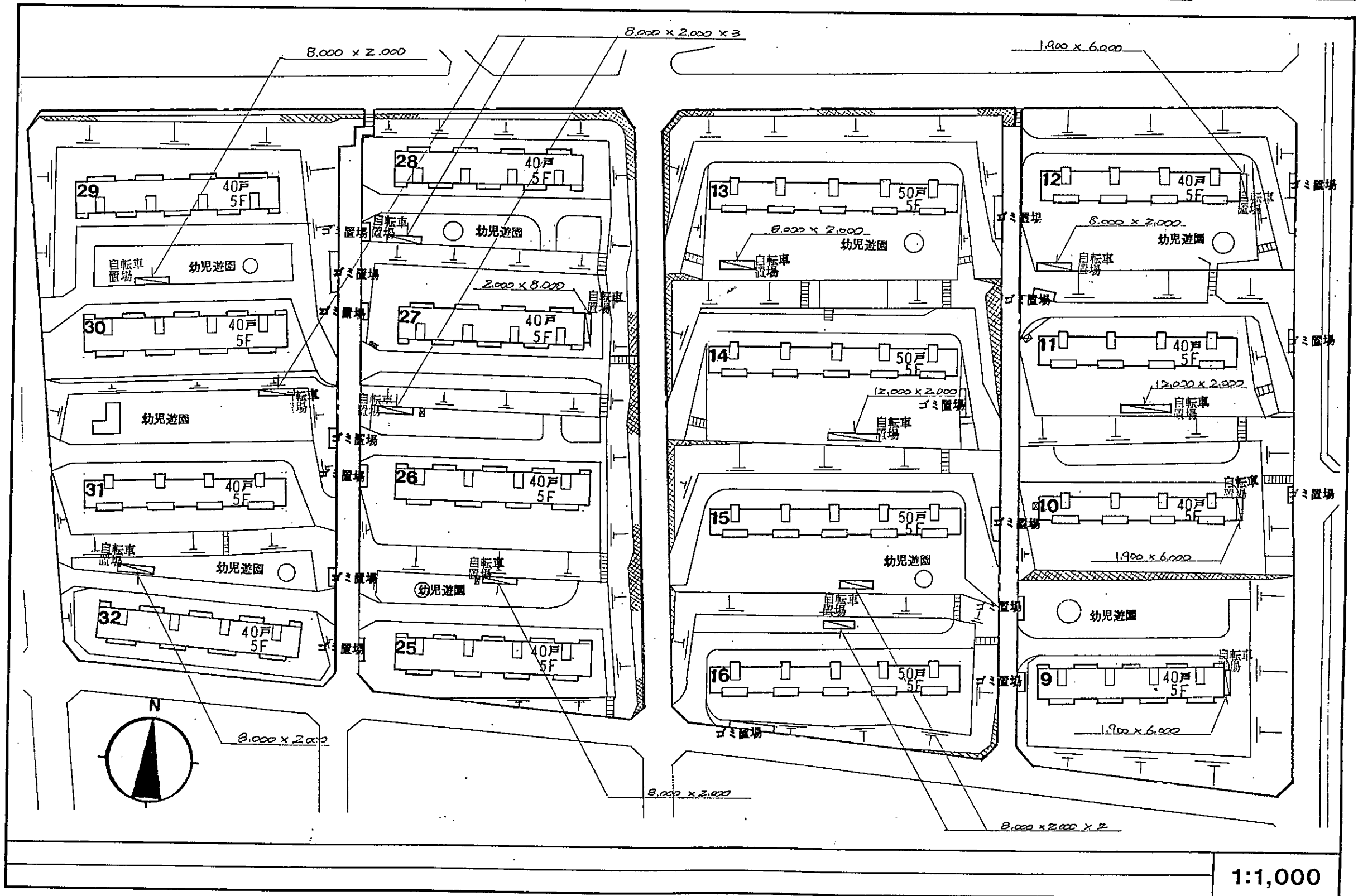


1:1,000

市営住宅配置図 (屋外附帯施設面積図)(2)

作成 61年10月

建設年度	構造	総戸数	コード	団地名
44～47年	HRC・RC・PC	2,299戸	2834	桜の宮

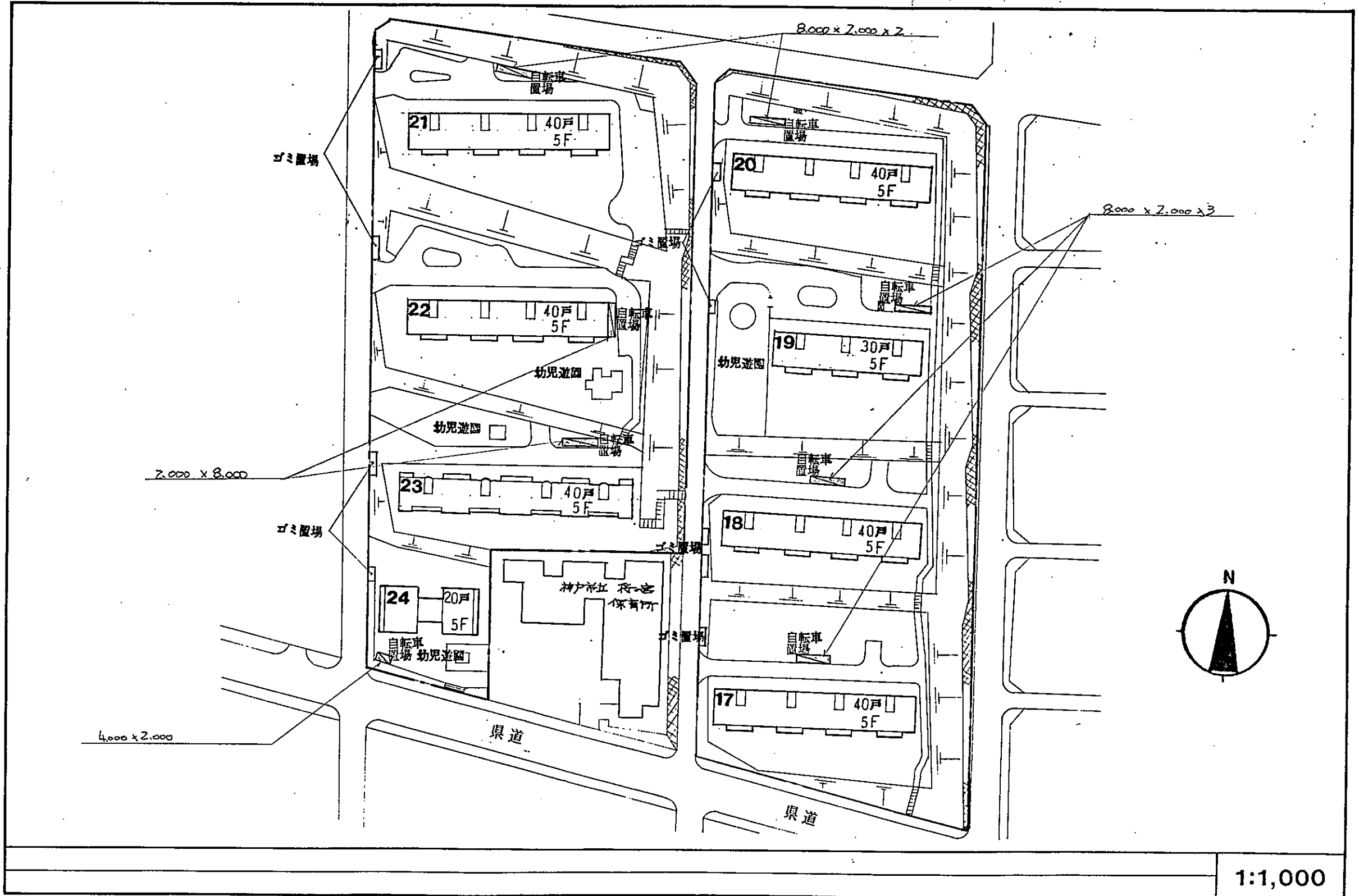


1:1,000

市営住宅配置図 (屋外附帯施設面積図)(3)

作成 61年10月

建設年度	構造	総戸数	コード	団地名
44~47年	HRC・RC・PC	2,299戸	2834	桜の宮



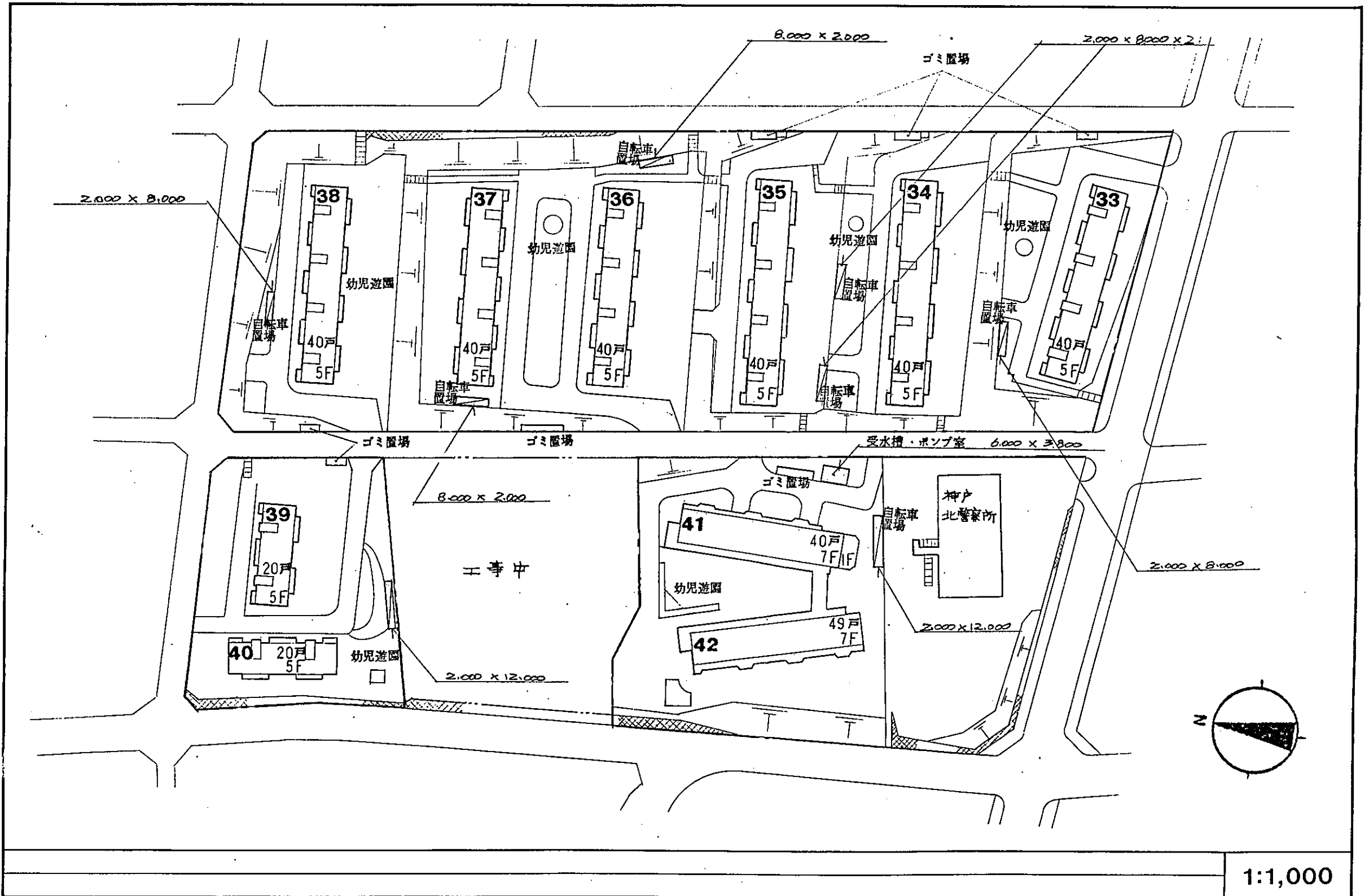
1:1,000



市営住宅配置図 (屋外附帯施設面積図)(4)

作成 61年10月

建設年度	構造	総戸数	コード	団地名
44～47年	HRC・RC・PC	2,299戸	2834	桜の宮



市営住宅団地現況表

作成 61年10月

建設年度	敷地面積	総戸数	棟数	建設種別	管理種別	建設工事名	コード	団地名
44~47年	142,848.42m <sup>2</sup>	2299戸	60棟	①②改.③	①②改.③	桜の宮E~S	2834	桜の宮

位置・法規制等	(1)所在地	北区甲栄台1・2・3・4丁目		(2)人口集中地区	地区内・地区外	
	(3)交通の状況	住宅 徒歩5分 北鈴蘭台		(4)最寄駅からの距離	0.3 km	
	(5)周辺施設	甲緑・桜の宮小学校		(6)隣接団地		
	(7)都市計画区域	地区内・区域外	(9)用途地域	1種住専・2種住専・住居・近隣商業		
	(8)市街化区域	地区内・調整区域・未		商業・準工業・工業・工専・未指定		
	(10)法定建ぺい率	60%	(12)その他の地域	(a)都計法	第2種高度地区	
	(11)法定容積率	200%	地区事業等	(b)その他		
	(13)敷地権利関係	無・有, 借地 (権利者: ) . 共有地 (権利者: 民間)				
	(14)建物権利関係	無・有, 棟番号:				
	(15)独立併存施設	無・有, 施設名(管理者: 店舗(集会庁一階))				

土地利用の現況	用途	面積	比率	備考	
				延床面積	備
(1) 土地面積	(a)住棟建築面積	21,025.68m <sup>2</sup>	14.72%	延床面積111,868.21m <sup>2</sup> (住宅: m <sup>2</sup> , 住宅以外 m <sup>2</sup> )	
	(b)屋外施設建築面積	1,239.27m <sup>2</sup>	0.87%	延床面積1,378.65m <sup>2</sup> (内 独立併存施設: m <sup>2</sup> )	
	(c)道路・通路	10,516.00m <sup>2</sup>	7.36%	舗装率 100%	
	(d)駐車スペース	— m <sup>2</sup>	—%	駐車台数 — 台	
	(e)幼児遊園・公園	17,264.00m <sup>2</sup>	12.09%		
	(f)その他	92,803.47m <sup>2</sup>	64.96%		
	(g)合計	142,848.42m <sup>2</sup>	100%	所有地 m <sup>2</sup> ・借地 — m <sup>2</sup> ・共有地 m <sup>2</sup>	
(2) 現況建ぺい率		15.59%		(4)その他の	
(3) 現況容積率		78.31%		特記事項	

3 住戸の概要	(1)種別戸数(上段:建設種別,下段:管理種別)						(2)浴室無戸数		(3)特定目的住戸					
	1種	2種	改良	厚年	3種	計	スペースなし	浴槽なし	同公	母子	老人	軽身	重身	特低
	木造							(%)	(%)					
簡平							(%)	(%)						
簡2							(%)	(%)						
中耐	180,950	440,250		270	40,800	2210	0	2202		32	8			
	RC,PC	RC,PC		RC	RC,PC		(0%)	(99%)						
高層	48	41				89	0	75			10	4		
							(0%)	(84%)						
計	1178	731		270	120	2299	0	2277		32	18	4		
							(0%)	(99%)						

4 供給処理	(1)給水	直圧給水塔 高架水槽 タンクレス
	(2)汚水	公共下水道 *合併処理 単独処理 汲 取
	(3)雑排水	公共下水道 合併処理 単独処理 未処理
	(4)ガス	都市ガス(天然・製造) LPG(業・個)
	(5)電気	高圧(一般・自家用), 電圧
	(6)電話	各戸引込・共用引込
	(7)テレビ受信	単独 共有 CATV

5 施設整備の現況	(1)集会所	無・有( )独立:  カ所, 住棟内: -カ所) 延床面積 189.36m <sup>2</sup> , 共用団地( )
	(2)幼児遊園	無・有( ) m <sup>2</sup> , 公住法最小面積: 13,794.00m <sup>2</sup>
	(3)駐車スペース	無・有( ) (車イス住戸用: 台, 一般住戸用: -台)
	(4)自転車置場	無・有( ) (屋外: 58カ所, ピロティ: —カ所)
	(5)ゴミ置場	無・有( ) (50カ所), 収集方式: 持ち出し・ダスト( )ノテナ
	(6)屋外共用物置	無・有( ) (16カ所, m <sup>2</sup> ) 全ユニット
	(7)受水槽	無・有( ) (カ所, t)
	(8)ポンプ室	無・有( ) (カ所)
	(9)給水塔	無・有( ) (カ所, 高架: t)
	(10)高架水槽	無・有( ) (基, t) 昭和64・65年に公営下水切替予定
	(11)浄化槽, 処理場	無・有( ) (カ所, 人槽) 下水処理場 神戸電気鉄道(株)
	(12)電気室	無・有( ) (独立: -カ所, 住棟内: [カ所)
	(13)エレベーター	無・有( ) (   基)
	(14)防火水槽	無・有( ) (カ所, t)
	(15)屋外消火栓	無・有( ) (カ所)

6 その他	
-------	--

市営住宅住棟概要表

作成 61年10月

コード	団地名
2834	桜の宮

棟番号	構造	工法	棟型式	階数	戸数	住棟面積		管理開始日	建年	種別		目的	住戸タイプ	戸数	家賃			付加料金	併存施設その他	住所
						建築面積	延床面積			建設	管理				当初	最終	傾斜			
1	RC	13	階段室型式	5	40	337.68	1688.40	45.4.16	44	1	1		Sb-R3	40	37	10,200	汚1,000		甲栄台1丁目 8番	
2	RC	13	"	5	40	"	"	"	44	1	1		Sb-R4	40	37	10,200	汚1,000		"	
3	RC	13	"	5	40	"	"	"	44	1	1		Sb-R3	40	37	10,200	汚1,000		"	
4	RC	13	"	5	40	"	"	"	44	1	1		Sb-R4	40	37	10,200	汚1,000		"	
5	RC	13	"	5	40	"	"	"	44	1	1		Sb-R4	40	37	10,200	汚1,000		"	
6	RC	17	"	5	40	358.05	1732.50	46.1.16	45	1	1		Mb-R9	40	39	10,800	汚1,000		"	
7	RC	17	"	5	40	"	"	"	45	1	1		Mb-R9	40	39	10,800	汚1,000		"	
8	RC	17	"	5	40	"	"	"	45	1	1		Mb-R9	40	39	10,800	汚1,000		"	
9	RC	17	"	5	40	333.00	1665.00	"	45	2	2		Sb-R5	40	37	8,100	汚1,000		甲栄台2丁目 1番	
10	RC	13	"	5	40	315.76	1833.40	45.5.10	44	2	2		Sb-R7	29	32	7,700	汚1,000		"	
										2	2	母子	Sb-R7	11	32	7,700	汚1,000		"	
11,12	RC	13	階段室型式	5	40x2	"x2	"x2	45.5.10	44	2	2		Sb-R7	40x2	32	7,700	汚1,000		"	

住戸タイプ	型式	室構成	浴室		洗面	住戸面積			
			スペース	浴槽		住戸専用	バルコニー	店・作等	
Sb-R1	2DK	6 6 DK	○	—	—	41	48	6	24
Sb-R2	3K	6 4 <sup>5</sup> 3DK	○	—	—	37	40	6	05
Sb-R3	2UK	6 4 <sup>5</sup> UK	○	—	—	37	40	5	41
Sb-R4	2UK	6 4 <sup>5</sup> UK	○	—	—	37	40	5	41
Sb-R5	2UK	6 4 <sup>5</sup> UK	○	—	—	37	40	5	23
Sb-R6	2UK	6 4 <sup>5</sup> UK	○	—	—	37	40	5	23
Sb-R7	2K	6 4 <sup>5</sup> K	○	—	—	32	55	4	26
Sb-H1	2DK	6 6 DK	○	—	—	41	83	7	29
Sb-H2	2DK	6 4 DK	○	—	—	38	39	6	79
Mb-R1	3SK	6 6 4 <sup>5</sup> 2 <sup>5</sup> K	○	—	—	51	13	6	38
Mb-R2	3DK	6 4 <sup>5</sup> 4 <sup>5</sup> DK	○	—	—	45	33	6	50
Mb-R3	3DK	6 6 3 DK	○	—	—	45	63	3	00

5F

501	502	503	504	505	506	507	508
401	402	403	404	405	406	407	408
301	302	303	304	305	306	307	308
201	202	203	204	205	206	207	208
101	102	103	104	105	106	107	108

1号棟

住戸タイプ	特記のないものはSb-R3
棟型式	階段室型式

5F

508	507	506	505	504	503	502	501
408	407	406	405	404	403	402	401
308	307	306	305	304	303	302	301
208	207	206	205	204	203	202	201
108	107	106	105	104	103	102	101

2号棟

住戸タイプ	特記のないものはSb-R4
棟型式	階段室型式

5F

501	502	503	504	505	506	507	508
401	402	403	404	405	406	407	408
301	302	303	304	305	306	307	308
201	202	203	204	205	206	207	208
101	102	103	104	105	106	107	108

3号棟

住戸タイプ	特記のないものはSb-R3
棟型式	階段室型式

5F

501	502	503	504	505	506	507	508
401	402	403	404	405	406	407	408
301	302	303	304	305	306	307	308
201	202	203	204	205	206	207	208
101	102	103	104	105	106	107	108

4号棟

住戸タイプ	特記のないものはSb-R4
棟型式	階段室型式

5F

508	507	506	505	504	503	502	501
408	407	406	405	404	403	402	401
308	307	306	305	304	303	302	301
208	207	206	205	204	203	202	201
108	107	106	105	104	103	102	101

5号棟

住戸タイプ	特記のないものはSb-R4
棟型式	階段室型式

5F

501	502	503	504	505	506	507	508
401	402	403	404	405	406	407	408
301	302	303	304	305	306	307	308
201	202	203	204	205	206	207	208
101	102	103	104	105	106	107	108

6号棟

住戸タイプ	特記のないものはMb-R9
棟型式	階段室型式

市営住宅住棟概要表

作成 61年10月

コード	団地名
2834	桜の宮

棟番号	構造	工法	棟型式	階数	戸数	住棟面積		管理開始日	建年	種別	目的	住戸タイプ	戸数	家賃			付加料金	併存施設その他	住所
						建築面積	延床面積							当初	最終	傾斜			
13	RC	13	階段室型式	5	50	394.70	2291.74	45.5.10	44	2	2	Sb-R7	50	32	7.700	汚	1.000		甲斐台2丁目1番
14	RC	13	"	5	50	"	"	"	44	2	2	Sb-R7	50	32	7.700	汚	1.000		"
15	RC	13	"	5	50	"	"	"	44	2	2	Sb-R7	50	32	7.700	汚	1.000		"
16	RC	13	"	5	50	"	"	"	44	2	2	Sb-R7	50	32	7.700	汚	1.000		"
17	RC	13	"	5	40	401.67	2008.35	46.10.16	45	厚	厚	Mb-R3	40	45	21.500	汚	1.000		3番
18	RC	13	"	5	40	"	"	45.10.1	44	厚	厚	Mb-R3	40	45	20.700	汚	1.000		"
19	RC	13	"	5	30	301.25	1506.27	"	44	厚	厚	Mb-R3	30	45	20.700	汚	1.000		"
20	RC	13	"	5	40	401.67	2008.35	"	44	厚	厚	Mb-R3	40	45	20.700	汚	1.000		"
21	RC	13	"	5	40	"	"	46.10.16	45	厚	厚	Mb-R3	40	45	21.500	汚	1.000		"
22	RC	13	"	5	40	"	"	"	45	厚	厚	Mb-R3	40	45	21.500	汚	1.000		"
23	RC	13	"	5	40	496.63	2234.28	48.12.1	47	厚	厚	Mb-R1	40	51	26.000	汚	1.000		"
24	RC	13	"	5	20	205.48	1005.20	48.12.1	47	1	1	Sb-R1	20	41	13.400	汚	600		1番

住戸タイプ	型式	室構成	浴室		洗面	住戸面積				
			バス	浴槽		住戸専用	バルコニー	店・作等		
Mb-R4	3DK	6 <sup>4</sup> 5 <sup>4</sup> 3 <sup>5</sup> DK	○	—		43	31	6	161	
Mb-R5	3DK	6 <sup>4</sup> 5 <sup>3</sup> DK	○	—		41	63	6	55	
Mb-R6	3K	6 <sup>4</sup> 5 <sup>3</sup> DK	○	—		41	06	6	30	
Mb-R7	3K	6 <sup>4</sup> 5 <sup>3</sup> 2 <sup>2</sup> K	○	—		39	93	6	14	
Mb-R8	3K	6 <sup>4</sup> 5 <sup>3</sup> K	○	—		39	63	5	90	
Mb-R9	3K	6 <sup>4</sup> 5 <sup>3</sup> 3 <sup>3</sup> K	○	—		39	09	5	91	
Mb-R10	3K	6 <sup>4</sup> 5 <sup>3</sup> 3 <sup>3</sup> K	○	—		39	09	5	91	
Mb-H1	3DK	6 <sup>4</sup> 3DK	○	—		45	47	7	78	
Mb-H2	3DK	6 <sup>4</sup> 3DK	○	—		43	19	7	45	

<p>5F</p> <table border="1"> <tr><td>508</td><td>507</td><td>506</td><td>505</td><td>504</td><td>503</td><td>502</td><td>501</td></tr> <tr><td>408</td><td>407</td><td>406</td><td>405</td><td>404</td><td>403</td><td>402</td><td>401</td></tr> <tr><td>308</td><td>307</td><td>306</td><td>305</td><td>304</td><td>303</td><td>302</td><td>301</td></tr> <tr><td>208</td><td>207</td><td>206</td><td>205</td><td>204</td><td>203</td><td>202</td><td>201</td></tr> <tr><td>108</td><td>107</td><td>106</td><td>105</td><td>104</td><td>103</td><td>102</td><td>101</td></tr> </table> <p>7号棟</p> <table border="1"> <tr><td>住戸タイプ</td><td>特記のないものはMb-R9</td></tr> <tr><td>棟型式</td><td>階段室型式</td></tr> </table>	508	507	506	505	504	503	502	501	408	407	406	405	404	403	402	401	308	307	306	305	304	303	302	301	208	207	206	205	204	203	202	201	108	107	106	105	104	103	102	101	住戸タイプ	特記のないものはMb-R9	棟型式	階段室型式	<p>5F</p> <table border="1"> <tr><td>501</td><td>502</td><td>503</td><td>504</td><td>505</td><td>506</td><td>507</td><td>508</td></tr> <tr><td>401</td><td>402</td><td>403</td><td>404</td><td>405</td><td>406</td><td>407</td><td>408</td></tr> <tr><td>301</td><td>302</td><td>303</td><td>304</td><td>305</td><td>306</td><td>307</td><td>308</td></tr> <tr><td>201</td><td>202</td><td>203</td><td>204</td><td>205</td><td>206</td><td>207</td><td>208</td></tr> <tr><td>101</td><td>102</td><td>103</td><td>104</td><td>105</td><td>106</td><td>107</td><td>108</td></tr> </table> <p>8号棟</p> <table border="1"> <tr><td>住戸タイプ</td><td>特記のないものはMb-R9</td></tr> <tr><td>棟型式</td><td>階段室型式</td></tr> </table>	501	502	503	504	505	506	507	508	401	402	403	404	405	406	407	408	301	302	303	304	305	306	307	308	201	202	203	204	205	206	207	208	101	102	103	104	105	106	107	108	住戸タイプ	特記のないものはMb-R9	棟型式	階段室型式	<p>5F</p> <table border="1"> <tr><td>501</td><td>502</td><td>503</td><td>504</td><td>505</td><td>506</td><td>507</td><td>508</td></tr> <tr><td>2-</td><td>2-</td><td>2-</td><td>2-</td><td>2-</td><td>2-</td><td>2-</td><td>2-</td></tr> <tr><td>401</td><td>402</td><td>403</td><td>404</td><td>405</td><td>406</td><td>407</td><td>408</td></tr> <tr><td>2-</td><td>2-</td><td>2-</td><td>2-</td><td>2-</td><td>2-</td><td>2-</td><td>2-</td></tr> <tr><td>301</td><td>302</td><td>303</td><td>304</td><td>305</td><td>306</td><td>307</td><td>308</td></tr> <tr><td>2-</td><td>2-</td><td>2-</td><td>2-</td><td>2-</td><td>2-</td><td>2-</td><td>2-</td></tr> <tr><td>201</td><td>202</td><td>203</td><td>204</td><td>205</td><td>206</td><td>207</td><td>208</td></tr> <tr><td>2-</td><td>2-</td><td>2-</td><td>2-</td><td>2-</td><td>2-</td><td>2-</td><td>2-</td></tr> <tr><td>101</td><td>102</td><td>103</td><td>104</td><td>105</td><td>106</td><td>107</td><td>108</td></tr> <tr><td>2-</td><td>2-</td><td>2-</td><td>2-</td><td>2-</td><td>2-</td><td>2-</td><td>2-</td></tr> </table> <p>9号棟</p> <table border="1"> <tr><td>住戸タイプ</td><td>特記のないものはSb-R5</td></tr> <tr><td>棟型式</td><td>階段室型式</td></tr> </table>	501	502	503	504	505	506	507	508	2-	2-	2-	2-	2-	2-	2-	2-	401	402	403	404	405	406	407	408	2-	2-	2-	2-	2-	2-	2-	2-	301	302	303	304	305	306	307	308	2-	2-	2-	2-	2-	2-	2-	2-	201	202	203	204	205	206	207	208	2-	2-	2-	2-	2-	2-	2-	2-	101	102	103	104	105	106	107	108	2-	2-	2-	2-	2-	2-	2-	2-	住戸タイプ	特記のないものはSb-R5	棟型式	階段室型式																																																																																
508	507	506	505	504	503	502	501																																																																																																																																																																																																																																																							
408	407	406	405	404	403	402	401																																																																																																																																																																																																																																																							
308	307	306	305	304	303	302	301																																																																																																																																																																																																																																																							
208	207	206	205	204	203	202	201																																																																																																																																																																																																																																																							
108	107	106	105	104	103	102	101																																																																																																																																																																																																																																																							
住戸タイプ	特記のないものはMb-R9																																																																																																																																																																																																																																																													
棟型式	階段室型式																																																																																																																																																																																																																																																													
501	502	503	504	505	506	507	508																																																																																																																																																																																																																																																							
401	402	403	404	405	406	407	408																																																																																																																																																																																																																																																							
301	302	303	304	305	306	307	308																																																																																																																																																																																																																																																							
201	202	203	204	205	206	207	208																																																																																																																																																																																																																																																							
101	102	103	104	105	106	107	108																																																																																																																																																																																																																																																							
住戸タイプ	特記のないものはMb-R9																																																																																																																																																																																																																																																													
棟型式	階段室型式																																																																																																																																																																																																																																																													
501	502	503	504	505	506	507	508																																																																																																																																																																																																																																																							
2-	2-	2-	2-	2-	2-	2-	2-																																																																																																																																																																																																																																																							
401	402	403	404	405	406	407	408																																																																																																																																																																																																																																																							
2-	2-	2-	2-	2-	2-	2-	2-																																																																																																																																																																																																																																																							
301	302	303	304	305	306	307	308																																																																																																																																																																																																																																																							
2-	2-	2-	2-	2-	2-	2-	2-																																																																																																																																																																																																																																																							
201	202	203	204	205	206	207	208																																																																																																																																																																																																																																																							
2-	2-	2-	2-	2-	2-	2-	2-																																																																																																																																																																																																																																																							
101	102	103	104	105	106	107	108																																																																																																																																																																																																																																																							
2-	2-	2-	2-	2-	2-	2-	2-																																																																																																																																																																																																																																																							
住戸タイプ	特記のないものはSb-R5																																																																																																																																																																																																																																																													
棟型式	階段室型式																																																																																																																																																																																																																																																													
<p>5F</p> <table border="1"> <tr><td>50母子</td><td>502母子</td><td>503</td><td>504</td><td>505</td><td>506</td><td>507</td><td>508</td></tr> <tr><td>2-</td><td>2-</td><td>2-</td><td>2-</td><td>2-</td><td>2-</td><td>2-</td><td>2-</td></tr> <tr><td>40母子</td><td>402母子</td><td>403</td><td>404</td><td>405</td><td>406</td><td>407</td><td>408</td></tr> <tr><td>2-</td><td>2-</td><td>2-</td><td>2-</td><td>2-</td><td>2-</td><td>2-</td><td>2-</td></tr> <tr><td>30母子</td><td>302母子</td><td>303</td><td>304</td><td>305</td><td>306</td><td>307</td><td>308</td></tr> <tr><td>2-</td><td>2-</td><td>2-</td><td>2-</td><td>2-</td><td>2-</td><td>2-</td><td>2-</td></tr> <tr><td>20母子</td><td>202母子</td><td>203</td><td>204</td><td>205</td><td>206</td><td>207</td><td>208</td></tr> <tr><td>2-</td><td>2-</td><td>2-</td><td>2-</td><td>2-</td><td>2-</td><td>2-</td><td>2-</td></tr> <tr><td>10母子</td><td>102母子</td><td>103母子</td><td>104</td><td>105</td><td>106</td><td>107</td><td>108</td></tr> <tr><td>2-</td><td>2-</td><td>2-</td><td>2-</td><td>2-</td><td>2-</td><td>2-</td><td>2-</td></tr> </table> <p>10号棟</p> <table border="1"> <tr><td>住戸タイプ</td><td>特記のないものはSb-R7</td></tr> <tr><td>棟型式</td><td>階段室型式</td></tr> </table>	50母子	502母子	503	504	505	506	507	508	2-	2-	2-	2-	2-	2-	2-	2-	40母子	402母子	403	404	405	406	407	408	2-	2-	2-	2-	2-	2-	2-	2-	30母子	302母子	303	304	305	306	307	308	2-	2-	2-	2-	2-	2-	2-	2-	20母子	202母子	203	204	205	206	207	208	2-	2-	2-	2-	2-	2-	2-	2-	10母子	102母子	103母子	104	105	106	107	108	2-	2-	2-	2-	2-	2-	2-	2-	住戸タイプ	特記のないものはSb-R7	棟型式	階段室型式	<p>5F</p> <table border="1"> <tr><td>501</td><td>502</td><td>503</td><td>504</td><td>505</td><td>506</td><td>507</td><td>508</td></tr> <tr><td>2-</td><td>2-</td><td>2-</td><td>2-</td><td>2-</td><td>2-</td><td>2-</td><td>2-</td></tr> <tr><td>401</td><td>402</td><td>403</td><td>404</td><td>405</td><td>406</td><td>407</td><td>408</td></tr> <tr><td>2-</td><td>2-</td><td>2-</td><td>2-</td><td>2-</td><td>2-</td><td>2-</td><td>2-</td></tr> <tr><td>301</td><td>302</td><td>303</td><td>304</td><td>305</td><td>306</td><td>307</td><td>308</td></tr> <tr><td>2-</td><td>2-</td><td>2-</td><td>2-</td><td>2-</td><td>2-</td><td>2-</td><td>2-</td></tr> <tr><td>201</td><td>202</td><td>203</td><td>204</td><td>205</td><td>206</td><td>207</td><td>208</td></tr> <tr><td>2-</td><td>2-</td><td>2-</td><td>2-</td><td>2-</td><td>2-</td><td>2-</td><td>2-</td></tr> <tr><td>101</td><td>102</td><td>103</td><td>104</td><td>105</td><td>106</td><td>107</td><td>108</td></tr> <tr><td>2-</td><td>2-</td><td>2-</td><td>2-</td><td>2-</td><td>2-</td><td>2-</td><td>2-</td></tr> </table> <p>11号棟</p> <table border="1"> <tr><td>住戸タイプ</td><td>特記のないものはSb-R7</td></tr> <tr><td>棟型式</td><td>階段室型式</td></tr> </table>	501	502	503	504	505	506	507	508	2-	2-	2-	2-	2-	2-	2-	2-	401	402	403	404	405	406	407	408	2-	2-	2-	2-	2-	2-	2-	2-	301	302	303	304	305	306	307	308	2-	2-	2-	2-	2-	2-	2-	2-	201	202	203	204	205	206	207	208	2-	2-	2-	2-	2-	2-	2-	2-	101	102	103	104	105	106	107	108	2-	2-	2-	2-	2-	2-	2-	2-	住戸タイプ	特記のないものはSb-R7	棟型式	階段室型式	<p>5F</p> <table border="1"> <tr><td>501</td><td>502</td><td>503</td><td>504</td><td>505</td><td>506</td><td>507</td><td>508</td></tr> <tr><td>2-</td><td>2-</td><td>2-</td><td>2-</td><td>2-</td><td>2-</td><td>2-</td><td>2-</td></tr> <tr><td>401</td><td>402</td><td>403</td><td>404</td><td>405</td><td>406</td><td>407</td><td>408</td></tr> <tr><td>2-</td><td>2-</td><td>2-</td><td>2-</td><td>2-</td><td>2-</td><td>2-</td><td>2-</td></tr> <tr><td>301</td><td>302</td><td>303</td><td>304</td><td>305</td><td>306</td><td>307</td><td>308</td></tr> <tr><td>2-</td><td>2-</td><td>2-</td><td>2-</td><td>2-</td><td>2-</td><td>2-</td><td>2-</td></tr> <tr><td>201</td><td>202</td><td>203</td><td>204</td><td>205</td><td>206</td><td>207</td><td>208</td></tr> <tr><td>2-</td><td>2-</td><td>2-</td><td>2-</td><td>2-</td><td>2-</td><td>2-</td><td>2-</td></tr> <tr><td>101</td><td>102</td><td>103</td><td>104</td><td>105</td><td>106</td><td>107</td><td>108</td></tr> <tr><td>2-</td><td>2-</td><td>2-</td><td>2-</td><td>2-</td><td>2-</td><td>2-</td><td>2-</td></tr> </table> <p>12号棟</p> <table border="1"> <tr><td>住戸タイプ</td><td>特記のないものはSb-R7</td></tr> <tr><td>棟型式</td><td>階段室型式</td></tr> </table>	501	502	503	504	505	506	507	508	2-	2-	2-	2-	2-	2-	2-	2-	401	402	403	404	405	406	407	408	2-	2-	2-	2-	2-	2-	2-	2-	301	302	303	304	305	306	307	308	2-	2-	2-	2-	2-	2-	2-	2-	201	202	203	204	205	206	207	208	2-	2-	2-	2-	2-	2-	2-	2-	101	102	103	104	105	106	107	108	2-	2-	2-	2-	2-	2-	2-	2-	住戸タイプ	特記のないものはSb-R7	棟型式	階段室型式
50母子	502母子	503	504	505	506	507	508																																																																																																																																																																																																																																																							
2-	2-	2-	2-	2-	2-	2-	2-																																																																																																																																																																																																																																																							
40母子	402母子	403	404	405	406	407	408																																																																																																																																																																																																																																																							
2-	2-	2-	2-	2-	2-	2-	2-																																																																																																																																																																																																																																																							
30母子	302母子	303	304	305	306	307	308																																																																																																																																																																																																																																																							
2-	2-	2-	2-	2-	2-	2-	2-																																																																																																																																																																																																																																																							
20母子	202母子	203	204	205	206	207	208																																																																																																																																																																																																																																																							
2-	2-	2-	2-	2-	2-	2-	2-																																																																																																																																																																																																																																																							
10母子	102母子	103母子	104	105	106	107	108																																																																																																																																																																																																																																																							
2-	2-	2-	2-	2-	2-	2-	2-																																																																																																																																																																																																																																																							
住戸タイプ	特記のないものはSb-R7																																																																																																																																																																																																																																																													
棟型式	階段室型式																																																																																																																																																																																																																																																													
501	502	503	504	505	506	507	508																																																																																																																																																																																																																																																							
2-	2-	2-	2-	2-	2-	2-	2-																																																																																																																																																																																																																																																							
401	402	403	404	405	406	407	408																																																																																																																																																																																																																																																							
2-	2-	2-	2-	2-	2-	2-	2-																																																																																																																																																																																																																																																							
301	302	303	304	305	306	307	308																																																																																																																																																																																																																																																							
2-	2-	2-	2-	2-	2-	2-	2-																																																																																																																																																																																																																																																							
201	202	203	204	205	206	207	208																																																																																																																																																																																																																																																							
2-	2-	2-	2-	2-	2-	2-	2-																																																																																																																																																																																																																																																							
101	102	103	104	105	106	107	108																																																																																																																																																																																																																																																							
2-	2-	2-	2-	2-	2-	2-	2-																																																																																																																																																																																																																																																							
住戸タイプ	特記のないものはSb-R7																																																																																																																																																																																																																																																													
棟型式	階段室型式																																																																																																																																																																																																																																																													
501	502	503	504	505	506	507	508																																																																																																																																																																																																																																																							
2-	2-	2-	2-	2-	2-	2-	2-																																																																																																																																																																																																																																																							
401	402	403	404	405	406	407	408																																																																																																																																																																																																																																																							
2-	2-	2-	2-	2-	2-	2-	2-																																																																																																																																																																																																																																																							
301	302	303	304	305	306	307	308																																																																																																																																																																																																																																																							
2-	2-	2-	2-	2-	2-	2-	2-																																																																																																																																																																																																																																																							
201	202	203	204	205	206	207	208																																																																																																																																																																																																																																																							
2-	2-	2-	2-	2-	2-	2-	2-																																																																																																																																																																																																																																																							
101	102	103	104	105	106	107	108																																																																																																																																																																																																																																																							
2-	2-	2-	2-	2-	2-	2-	2-																																																																																																																																																																																																																																																							
住戸タイプ	特記のないものはSb-R7																																																																																																																																																																																																																																																													
棟型式	階段室型式																																																																																																																																																																																																																																																													

市営住宅住棟概要表

作成 61年10月

コード  
2834

団 地 名  
桜 の 宮

棟番号	構造	工法	棟型式	階数	戸数	住 棟 面 積		管理開始日	築年	種 別	種 類	目的	住戸タイプ	戸数	家 賃			付加料金	併 存 施 設 其 他	住 所
						建築面積	延床面積								当 初	最 終	傾 斜			
25	PC	12	階段室型式	5	40	358.05	1732.50	46.3.10	45	1	1		Mb-R9	40	39	10.800		汚1.000		甲斐台3丁目1番
26	PC	12	〃	5	40	〃	〃	〃	45	1	1		Mb-R9	40	39	10.800		汚1.000		〃
27,28	PC	12	〃	5	40x2	333.00	1665.00	〃	45	2	2		Sb-R5	40x2	37	8.100		汚1.000		〃
29	RC	13	〃	5	40	339.72	1698.60	〃	45	2	2		Sb-R2	20	37	8.100		汚1.000		〃
30	RC	13	階段室型式	5	40	〃	〃	〃	45	2	2		Mb-R5	20	41	9.900		汚1.000		〃
										2	2		Sb-R2	9	37	8.100		汚1.000		〃
										2	2	母子	Sb-R2	11	37	8.100		汚1.000		〃
31	RC	13	階段室型式	5	40	315.76	1833.40	〃	45	3	3		Sb-R7	40	32	10.400		汚1.000		〃
32	RC	13	〃	5	40	339.72	1698.60	47.4.1	46	2	2		Sb-R2	20	37	8.600		汚1.000		〃
33	PC	13	階段室型式	5	40	430.92	2142.00	〃	46	2	2		Mb-R5	20	41	10.400		汚1.000		〃
										1	1		Mb-R7	40	39	11.400		汚1.000		〃

住戸タイプ	型 式	室 構 成	浴 室		洗面	住 戸 面 積		
			バス	浴槽		住戸専用	バルコニー	店・作等

5F

500	501	502	503	504	505	506	507	508	509
2-	2-	2-	2-	2-	2-	2-	2-	2-	2-
400	401	402	403	404	405	406	407	408	409
2-	2-	2-	2-	2-	2-	2-	2-	2-	2-
300	301	302	303	304	305	306	307	308	309
2-	2-	2-	2-	2-	2-	2-	2-	2-	2-
200	201	202	203	204	205	206	207	208	209
2-	2-	2-	2-	2-	2-	2-	2-	2-	2-
100	101	102	103	104	105	106	107	108	109
2-	2-	2-	2-	2-	2-	2-	2-	2-	2-

13号棟  
住戸タイプ 特記のないものはSb-R7  
棟型式 階段室型式

5F

500	501	502	503	504	505	506	507	508	509
2-	2-	2-	2-	2-	2-	2-	2-	2-	2-
400	401	402	403	404	405	406	407	408	409
2-	2-	2-	2-	2-	2-	2-	2-	2-	2-
300	301	302	303	304	305	306	307	308	309
2-	2-	2-	2-	2-	2-	2-	2-	2-	2-
200	201	202	203	204	205	206	207	208	209
2-	2-	2-	2-	2-	2-	2-	2-	2-	2-
100	101	102	103	104	105	106	107	108	109
2-	2-	2-	2-	2-	2-	2-	2-	2-	2-

14号棟  
住戸タイプ 特記のないものはSb-R7  
棟型式 階段室型式

5F

500	501	502	503	504	505	506	507	508	509
2-	2-	2-	2-	2-	2-	2-	2-	2-	2-
400	401	402	403	404	405	406	407	408	409
2-	2-	2-	2-	2-	2-	2-	2-	2-	2-
300	301	302	303	304	305	306	307	308	309
2-	2-	2-	2-	2-	2-	2-	2-	2-	2-
200	201	202	203	204	205	206	207	208	209
2-	2-	2-	2-	2-	2-	2-	2-	2-	2-
100	101	102	103	104	105	106	107	108	109
2-	2-	2-	2-	2-	2-	2-	2-	2-	2-

15号棟  
住戸タイプ 特記のないものはSb-R7  
棟型式 階段室型式

5F

500	501	502	503	504	505	506	507	508	509
2-	2-	2-	2-	2-	2-	2-	2-	2-	2-
400	401	402	403	404	405	406	407	408	409
2-	2-	2-	2-	2-	2-	2-	2-	2-	2-
300	301	302	303	304	305	306	307	308	309
2-	2-	2-	2-	2-	2-	2-	2-	2-	2-
200	201	202	203	204	205	206	207	208	209
2-	2-	2-	2-	2-	2-	2-	2-	2-	2-
100	101	102	103	104	105	106	107	108	109
2-	2-	2-	2-	2-	2-	2-	2-	2-	2-

16号棟  
住戸タイプ 特記のないものはSb-R7  
棟型式 階段室型式

市営住宅住棟概要表

作成 61年10月

コード  
2834

所在地名  
桜の宮

棟番号	構造	工法	棟型式	階数	戸数	住棟面積		管理開始日	建年	種別		目的	住戸タイプ	戸数	家賃			付加料金	併存施設その他	住所		
						建築面積	延床面積			建設	管理				当初	最終	傾斜			住戸専用	バルコニー	店・作等
34	PC	17	階段室型式	5	40	400.50	2002.50	47.4.10	46	1	1		Mb-R2	40	45	13.400	汚1.000		甲米台3丁目2番			
35	PC	17	"	5	40	"	"	"	46	1	1		Mb-R2	40	45	13.400	汚1.000		"			
36	PC	13	"	5	40	358.05	1732.50	46.4.10	45	1	1		Mb-R9	40	39	10.800	汚1.000		"			
37	PC	17	"	5	40	"	"	"	45	1	1		Mb-R9	40	39	10.800	汚1.000		"			
38	PC	17	"	5	40	"	"	"	45	1	1		Mb-R9	40	39	10.800	汚1.000		"			
39	PC	17	"	5	20	215.46	1071.00	48.12.1	47	2	2		Mb-R7	16	39	9.100	汚1.000		"			3番
40	PC	17	階段室型式	5	20	192.72	957.60	"	47	2	2	老人	Mb-R7	4	39	9.100	汚1.000		"			
													Mb-R4	20	43	11.100	汚1.000		"			

住戸タイプ	型式	室構成	浴室	洗面	住戸面積		
			スペース	浴槽	住戸専用	バルコニー	店・作等

5F

501	502	503	504	505	506	507	508
厚-	厚-	厚-	厚-	厚-	厚-	厚-	厚-
401	402	403	404	405	406	407	408
厚-	厚-	厚-	厚-	厚-	厚-	厚-	厚-
301	302	303	304	305	306	307	308
厚-	厚-	厚-	厚-	厚-	厚-	厚-	厚-
201	202	203	204	205	206	207	208
厚-	厚-	厚-	厚-	厚-	厚-	厚-	厚-
101	102	103	104	105	106	107	108
厚-	厚-	厚-	厚-	厚-	厚-	厚-	厚-

17号棟  
住戸タイプ 特記のないものはMb-R3  
棟型式 階段室型式

5F

501	502	503	504	505	506	507	508
厚-	厚-	厚-	厚-	厚-	厚-	厚-	厚-
401	402	403	404	405	406	407	408
厚-	厚-	厚-	厚-	厚-	厚-	厚-	厚-
301	302	303	304	305	306	307	308
厚-	厚-	厚-	厚-	厚-	厚-	厚-	厚-
201	202	203	204	205	206	207	208
厚-	厚-	厚-	厚-	厚-	厚-	厚-	厚-
101	102	103	104	105	106	107	108
厚-	厚-	厚-	厚-	厚-	厚-	厚-	厚-

18号棟  
住戸タイプ 特記のないものはMb-R3  
棟型式 階段室型式

5F

501	502	503	504	505	506
厚-	厚-	厚-	厚-	厚-	厚-
401	402	403	404	405	406
厚-	厚-	厚-	厚-	厚-	厚-
301	302	303	304	305	306
厚-	厚-	厚-	厚-	厚-	厚-
201	202	203	204	205	206
厚-	厚-	厚-	厚-	厚-	厚-
101	102	103	104	105	106
厚-	厚-	厚-	厚-	厚-	厚-

19号棟  
住戸タイプ 特記のないものはMb-R3  
棟型式 階段室型式

5F

501	502	503	504	505	506	507	508
厚-	厚-	厚-	厚-	厚-	厚-	厚-	厚-
401	402	403	404	405	406	407	408
厚-	厚-	厚-	厚-	厚-	厚-	厚-	厚-
301	302	303	304	305	306	307	308
厚-	厚-	厚-	厚-	厚-	厚-	厚-	厚-
201	202	203	204	205	206	207	208
厚-	厚-	厚-	厚-	厚-	厚-	厚-	厚-
101	102	103	104	105	106	107	108
厚-	厚-	厚-	厚-	厚-	厚-	厚-	厚-

20号棟  
住戸タイプ 特記のないものはMb-R3  
棟型式 階段室型式

5F

501	502	503	504	505	506	507	508
厚-	厚-	厚-	厚-	厚-	厚-	厚-	厚-
401	402	403	404	405	406	407	408
厚-	厚-	厚-	厚-	厚-	厚-	厚-	厚-
301	302	303	304	305	306	307	308
厚-	厚-	厚-	厚-	厚-	厚-	厚-	厚-
201	202	203	204	205	206	207	208
厚-	厚-	厚-	厚-	厚-	厚-	厚-	厚-
101	102	103	104	105	106	107	108
厚-	厚-	厚-	厚-	厚-	厚-	厚-	厚-

21号棟  
住戸タイプ 特記のないものはMb-R3  
棟型式 階段室型式

5F

501	502	503	504	505	506	507	508
厚-	厚-	厚-	厚-	厚-	厚-	厚-	厚-
401	402	403	404	405	406	407	408
厚-	厚-	厚-	厚-	厚-	厚-	厚-	厚-
301	302	303	304	305	306	307	308
厚-	厚-	厚-	厚-	厚-	厚-	厚-	厚-
201	202	203	204	205	206	207	208
厚-	厚-	厚-	厚-	厚-	厚-	厚-	厚-
101	102	103	104	105	106	107	108
厚-	厚-	厚-	厚-	厚-	厚-	厚-	厚-

22号棟  
住戸タイプ 特記のないものはMb-R3  
棟型式 階段室型式

# 市営住宅住棟概要表

作成 61年10月

コード	団地名
2834	桜の宮

棟番号	構造	工法	棟型式	階数	戸数	住棟面積		管理開始日	築年	種別		目的	住戸タイプ	戸数	家賃			付加料金	併存施設その他	住所
						建築面積	延床面積			建設	管理				当初	最終	傾斜			
41	HRC	13	片廊下型式	7	40	430.84	2109.04	49.6.10	47	1	1		Sb-H1	20	41	13,400	EV 350 多 1,000	甲俵台3丁目5番		
										2	2			9	38	10,100	EV 350 多 1,000			
										2	2			母子	3	38	10,100		EV 350 多 1,000	
										2	2			軽身	1	38	10,100		EV 350 多 1,000	
										2	2			Mb-H2	7	43	12,100		EV 350 多 1,000	
42	HRC	13	片廊下型式	7	49	408.76	2171.96		47	1	1		Sb-H1	7	41	13,400	EV 350 多 1,000	"		
										1	1			Mb-H1	21	45	15,400		EV 350 多 1,000	
										2	2			Sb-H2	9	38	10,100		EV 350 多 1,000	
										2	2			母子	7	38	10,100		EV 350 多 1,000	
										2	2			老人	2	38	10,100		EV 350 多 1,000	
43	PC	13	階段室型式	5	40	358.06	1732.50	47.4.1	46	1	1		Mb-R1	40	39	11,400	EV 350 多 1,000	甲俵台4丁目6番		
										2	2			軽身	3	38	10,100		EV 350 多 1,000	

住戸タイプ	型式	室構成	浴室		洗面	住戸面積		
			バス	浴槽		住戸専用	バルコニー	店・作等

5F

501	502	503	504	505	506	507	508
厚-	厚-	厚-	厚-	厚-	厚-	厚-	厚-
401	402	403	404	405	406	407	408
厚-	厚-	厚-	厚-	厚-	厚-	厚-	厚-
301	302	303	304	305	306	307	308
厚-	厚-	厚-	厚-	厚-	厚-	厚-	厚-
201	202	203	204	205	206	207	208
厚-	厚-	厚-	厚-	厚-	厚-	厚-	厚-
101	102	103	104	105	106	107	108
厚-	厚-	厚-	厚-	厚-	厚-	厚-	厚-

23号棟

住戸タイプ	特記のないものはMb-R1
棟型式	階段室型式

A B

5F

503	504
403	404
303	304
203	204
103	104

24号棟

住戸タイプ	特記のないものはSb-R1
棟型式	階段室型式

5F

502	501
402	401
302	301
202	201
102	101

25号棟

住戸タイプ	特記のないものはMb-R9
棟型式	階段室型式

5F

501	502	503	504	505	506	507	508
401	402	403	404	405	406	407	408
301	302	303	304	305	306	307	308
201	202	203	204	205	206	207	208
101	102	103	104	105	106	107	108

26号棟

住戸タイプ	特記のないものはMb-R9
棟型式	階段室型式

5F

508	507	506	505	504	503	502	501
2-	2-	2-	2-	2-	2-	2-	2-
408	407	406	405	404	403	402	401
2-	2-	2-	2-	2-	2-	2-	2-
308	307	306	305	304	303	302	301
2-	2-	2-	2-	2-	2-	2-	2-
208	207	206	205	204	203	202	201
2-	2-	2-	2-	2-	2-	2-	2-
108	107	106	105	104	103	102	101
2-	2-	2-	2-	2-	2-	2-	2-

27号棟

住戸タイプ	特記のないものはSb-R5
棟型式	階段室型式

5F

501	502	503	504	505	506	507	508
401	402	403	404	405	406	407	408
301	302	303	304	305	306	307	308
201	202	203	204	205	206	207	208
101	102	103	104	105	106	107	108

28号棟

住戸タイプ	特記のないものはSb-R5
棟型式	階段室型式

市営住宅住棟概要表

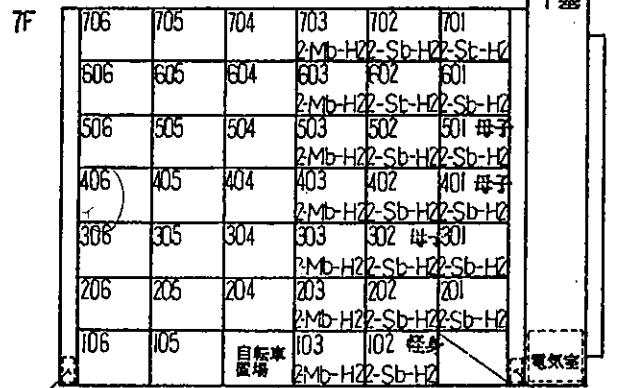
作成 61年10月

コード  
2834

団地名  
桜の宮

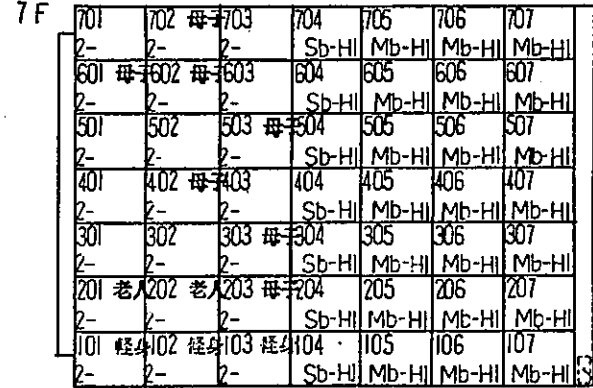
棟番号	構造	工法	棟型式	階数	戸数	住棟面積		管理開始日	建年	種別		目的	住戸タイプ	戸数	家賃			付加料金	併存施設その他	住所
						建築面積	延床面積			建設	管理				当初	最終	積料			

住戸タイプ	型式	室構成	浴室		洗面	住戸面積		
			バス	浴槽		住戸専用	バルコニー	店・作等



共用物置	EV 1基	共用物置
住戸タイプ	特記のないものはSb-H1	
棟型式	片廊下型式	
EV停止数	各階	
EV管理会社	三機株式会社 K.K	

41号棟



共用物置	EV 1基	共用物置
住戸タイプ	特記のないものはSb-H2	
棟型式	片廊下型式	
EV停止数	41号棟と共用	
EV管理会社	41号棟と共用	

42号棟



市営住宅住棟概要表

作成 61年10月

コード  
2834

団 地 名  
桜 の 宮

棟番号	構造	工法	棟型式	階数	戸数	住 棟 面 積		管理開始日	建 年	種 別		目的	住戸タイプ	戸 数	家 賃			付加料金	併 存 施 設 其 他	住 所	
						建築面積	延床面積			建設	管理				当 初	最 終	傾斜				

住戸タイプ	型 式	室 構 成	浴 室		洗面	住 戸 面 積				
			スペース	浴槽		住戸専用	バルコニー	店・作等		

5F	501	502	503	504	505	506	507	508
	401	402	403	404	405	406	407	408
	301	302	303	304	305	306	307	308
	201	202	203	204	205	206	207	208
	101	102	103	104	105	106	107	108

43号棟 

住戸タイプ	特記のないものはMb-R10
棟型式	階段室型式

5F	508	507	506	505	504	503	502	501
	408	407	406	405	404	403	402	401
	308	307	306	305	304	303	302	301
	208	207	206	205	204	203	202	201
	108	107	106	105	104	103	102	101

44号棟 

住戸タイプ	特記のないものはMb-R10
棟型式	階段室型式

5F	501	502	503	504	505	506	507	508
	401	402	403	404	405	406	407	408
	301	302	303	304	305	306	307	308
	201	202	203	204	205	206	207	208
	101	102	103	104	105	106	107	108

45号棟 

住戸タイプ	特記のないものはMb-R8
棟型式	階段室型式

5F	501	502	503	504	505	506	507	508
	401	402	403	404	405	406	407	408
	301	302	303	304	305	306	307	308
	201	202	203	204	205	206	207	208
	101	102	103	104	105	106	107	108

46号棟 

住戸タイプ	特記のないものはMb-R8
棟型式	階段室型式

5F	508	507	506	505	504	503	502	501
	3-408	3-407	3-406	3-405	3-404	3-403	3-402	3-401
	3-308	3-307	3-306	3-305	3-304	3-303	3-302	3-301
	3-208	3-207	3-206	3-205	3-204	3-203	3-202	3-201
	3-108	3-107	3-106	3-105	3-104	3-103	3-102	3-101

47号棟 

住戸タイプ	特記のないものはSb-R6
棟型式	階段室型式

5F	501	502	503	504	505	506	507	508
	2-401	2-402	2-403	2-404	2-405	2-406	2-407	2-408
	2-301	2-302	2-303	2-304	2-305	2-306	2-307	2-308
	2-201	2-202	2-203	2-204	2-205	2-206	2-207	2-208
	2-101	2-102	2-103	2-104	2-105	2-106	2-107	2-108

48号棟 

住戸タイプ	特記のないものはSb-R6
棟型式	階段室型式

市営住宅住棟概要表

作成 61年10月

コード	団地名
2834	桜の宮

棟番号	構造	工法	棟型式	階数	戸数	住棟面積		管理開始日	建年	種別	目的	住戸タイプ	戸数	家賃			付加料金	併存施設その他	住所	
						建築面積	延床面積							当初	最終	傾斜				

住戸タイプ	型式	室構成	浴室		洗面	住戸面積		
			スペース	浴槽		住戸専用	バルコニー	店・作等

<p>5F</p> <table border="1" style="width: 100%; text-align: center;"> <tr><td>5C8</td><td>507</td><td>506</td><td>505</td><td>504</td><td>503</td><td>502</td><td>501</td></tr> <tr><td>4C8</td><td>407</td><td>406</td><td>405</td><td>404</td><td>403</td><td>402</td><td>401</td></tr> <tr><td>3C8</td><td>307</td><td>306</td><td>305</td><td>304</td><td>303</td><td>302</td><td>301</td></tr> <tr><td>208</td><td>207</td><td>206</td><td>205</td><td>204</td><td>203</td><td>202</td><td>201</td></tr> <tr><td>108</td><td>107</td><td>106</td><td>105</td><td>104</td><td>103</td><td>102</td><td>101</td></tr> </table> <p style="text-align: center;"><b>49号棟</b></p> <div style="display: flex; justify-content: space-between;"> <span>住戸タイプ</span> <span>特記のないものはMb-R10</span> </div> <div style="display: flex; justify-content: space-between;"> <span>棟型式</span> <span>階段室型式</span> </div>	5C8	507	506	505	504	503	502	501	4C8	407	406	405	404	403	402	401	3C8	307	306	305	304	303	302	301	208	207	206	205	204	203	202	201	108	107	106	105	104	103	102	101	<p>5F</p> <table border="1" style="width: 100%; text-align: center;"> <tr><td>501</td><td>502</td><td>503</td><td>504</td><td>505</td><td>506</td><td>507</td><td>508</td></tr> <tr><td>401</td><td>402</td><td>403</td><td>404</td><td>405</td><td>406</td><td>407</td><td>408</td></tr> <tr><td>301</td><td>302</td><td>303</td><td>304</td><td>305</td><td>306</td><td>307</td><td>308</td></tr> <tr><td>201</td><td>202</td><td>203</td><td>204</td><td>205</td><td>206</td><td>207</td><td>208</td></tr> <tr><td>101</td><td>102</td><td>103</td><td>104</td><td>105</td><td>106</td><td>107</td><td>108</td></tr> </table> <p style="text-align: center;"><b>50号棟</b></p> <div style="display: flex; justify-content: space-between;"> <span>住戸タイプ</span> <span>特記のないものはMb-R10</span> </div> <div style="display: flex; justify-content: space-between;"> <span>棟型式</span> <span>階段室型式</span> </div>	501	502	503	504	505	506	507	508	401	402	403	404	405	406	407	408	301	302	303	304	305	306	307	308	201	202	203	204	205	206	207	208	101	102	103	104	105	106	107	108	<p>5F</p> <table border="1" style="width: 100%; text-align: center;"> <tr><td>500</td><td>501</td><td>502</td><td>503</td><td>504</td><td>505</td><td>506</td><td>507</td><td>508</td><td>509</td></tr> <tr><td>400</td><td>401</td><td>402</td><td>403</td><td>404</td><td>405</td><td>406</td><td>407</td><td>408</td><td>409</td></tr> <tr><td>300</td><td>301</td><td>302</td><td>303</td><td>304</td><td>305</td><td>306</td><td>307</td><td>308</td><td>309</td></tr> <tr><td>200</td><td>201</td><td>202</td><td>203</td><td>204</td><td>205</td><td>206</td><td>207</td><td>208</td><td>209</td></tr> <tr><td>100</td><td>101</td><td>102</td><td>103</td><td>104</td><td>105</td><td>106</td><td>107</td><td>108</td><td>109</td></tr> </table> <p style="text-align: center;"><b>51号棟</b></p> <div style="display: flex; justify-content: space-between;"> <span>住戸タイプ</span> <span>特記のないものはMb-R7</span> </div> <div style="display: flex; justify-content: space-between;"> <span>棟型式</span> <span>階段室型式</span> </div>	500	501	502	503	504	505	506	507	508	509	400	401	402	403	404	405	406	407	408	409	300	301	302	303	304	305	306	307	308	309	200	201	202	203	204	205	206	207	208	209	100	101	102	103	104	105	106	107	108	109
5C8	507	506	505	504	503	502	501																																																																																																																													
4C8	407	406	405	404	403	402	401																																																																																																																													
3C8	307	306	305	304	303	302	301																																																																																																																													
208	207	206	205	204	203	202	201																																																																																																																													
108	107	106	105	104	103	102	101																																																																																																																													
501	502	503	504	505	506	507	508																																																																																																																													
401	402	403	404	405	406	407	408																																																																																																																													
301	302	303	304	305	306	307	308																																																																																																																													
201	202	203	204	205	206	207	208																																																																																																																													
101	102	103	104	105	106	107	108																																																																																																																													
500	501	502	503	504	505	506	507	508	509																																																																																																																											
400	401	402	403	404	405	406	407	408	409																																																																																																																											
300	301	302	303	304	305	306	307	308	309																																																																																																																											
200	201	202	203	204	205	206	207	208	209																																																																																																																											
100	101	102	103	104	105	106	107	108	109																																																																																																																											
<p>5F</p> <table border="1" style="width: 100%; text-align: center;"> <tr><td>5C8</td><td>507</td><td>506</td><td>505</td><td>504</td><td>503</td><td>502</td><td>501</td></tr> <tr><td>4C8</td><td>407</td><td>406</td><td>405</td><td>404</td><td>403</td><td>402</td><td>401</td></tr> <tr><td>3C8</td><td>307</td><td>306</td><td>305</td><td>304</td><td>303</td><td>302</td><td>301</td></tr> <tr><td>208</td><td>207</td><td>206</td><td>205</td><td>204</td><td>203</td><td>202</td><td>201</td></tr> <tr><td>108</td><td>107</td><td>106</td><td>105</td><td>104</td><td>103</td><td>102</td><td>101</td></tr> </table> <p style="text-align: center;"><b>52号棟</b></p> <div style="display: flex; justify-content: space-between;"> <span>住戸タイプ</span> <span>特記のないものはMb-R7</span> </div> <div style="display: flex; justify-content: space-between;"> <span>棟型式</span> <span>階段室型式</span> </div>	5C8	507	506	505	504	503	502	501	4C8	407	406	405	404	403	402	401	3C8	307	306	305	304	303	302	301	208	207	206	205	204	203	202	201	108	107	106	105	104	103	102	101	<p>5F</p> <table border="1" style="width: 100%; text-align: center;"> <tr><td>501</td><td>502</td><td>503</td><td>504</td><td>505</td><td>506</td></tr> <tr><td>401</td><td>402</td><td>403</td><td>404</td><td>405</td><td>406</td></tr> <tr><td>301</td><td>302</td><td>303</td><td>304</td><td>305</td><td>306</td></tr> <tr><td>201</td><td>202</td><td>203</td><td>204</td><td>205</td><td>206</td></tr> <tr><td>101</td><td>102</td><td>103</td><td>104</td><td>105</td><td>106</td></tr> </table> <p style="text-align: center;"><b>53号棟</b></p> <div style="display: flex; justify-content: space-between;"> <span>住戸タイプ</span> <span>特記のないものはMb-R7</span> </div> <div style="display: flex; justify-content: space-between;"> <span>棟型式</span> <span>階段室型式</span> </div>	501	502	503	504	505	506	401	402	403	404	405	406	301	302	303	304	305	306	201	202	203	204	205	206	101	102	103	104	105	106	<p>5F</p> <table border="1" style="width: 100%; text-align: center;"> <tr><td>504</td><td>503</td><td>502</td><td>501</td></tr> <tr><td>404</td><td>403</td><td>402</td><td>401</td></tr> <tr><td>304</td><td>303</td><td>302</td><td>301</td></tr> <tr><td>204</td><td>203</td><td>202</td><td>201</td></tr> <tr><td>104</td><td>103</td><td>102</td><td>101</td></tr> </table> <p style="text-align: center;"><b>54号棟</b></p> <div style="display: flex; justify-content: space-between;"> <span>住戸タイプ</span> <span>特記のないものはMb-R7</span> </div> <div style="display: flex; justify-content: space-between;"> <span>棟型式</span> <span>階段室型式</span> </div>	504	503	502	501	404	403	402	401	304	303	302	301	204	203	202	201	104	103	102	101																																								
5C8	507	506	505	504	503	502	501																																																																																																																													
4C8	407	406	405	404	403	402	401																																																																																																																													
3C8	307	306	305	304	303	302	301																																																																																																																													
208	207	206	205	204	203	202	201																																																																																																																													
108	107	106	105	104	103	102	101																																																																																																																													
501	502	503	504	505	506																																																																																																																															
401	402	403	404	405	406																																																																																																																															
301	302	303	304	305	306																																																																																																																															
201	202	203	204	205	206																																																																																																																															
101	102	103	104	105	106																																																																																																																															
504	503	502	501																																																																																																																																	
404	403	402	401																																																																																																																																	
304	303	302	301																																																																																																																																	
204	203	202	201																																																																																																																																	
104	103	102	101																																																																																																																																	

市営住宅住棟概要表

作成 61年10月

コード 2834	団地名 桜の宮
-------------	------------

棟番号	構造	工法	棟型式	階数	戸数	住棟面積		管理開始日	建年	種別		目的	住戸タイプ	戸数	家賃			付加料金	併存施設その他	住所	
						建築面積	延床面積			建設	管理				当初	最終	傾斜				

住戸タイプ	型式	室構成	浴室		洗面	住戸面積								
			スペース	浴槽		住戸専用	バルコニー	店・作等						

5F

504	503	502	501
404	403	402	401
304	303	302	301
204	203	202	201
104	103	102	101

55号棟

住戸タイプ	特記のないものはMb-R7
棟型式	階段室型式

5F

501	502	503	504	505	506	507	508
3-	3-	3-	3-	3-	3-	3-	3-
401	402	403	404	405	406	407	408
3-	3-	3-	3-	3-	3-	3-	3-
301	302	303	304	305	306	307	308
3-	3-	3-	3-	3-	3-	3-	3-
201	202	203	204	205	206	207	208
3-	3-	3-	3-	3-	3-	3-	3-
101	102	103	104	105	106	107	108
3-	3-	3-	3-	3-	3-	3-	3-

56号棟

住戸タイプ	特記のないものはMb-R7
棟型式	階段室型式

5F

506	505	504	503	502	501
2-	2-	2-	2-	2-	2-
406	405	404	403	402	401
2-	2-	2-	2-	2-	2-
306	305	304	303	302	301
2-	2-	2-	2-	2-	2-
206	205	204	203	202	201
2-	2-	2-	2-	2-	2-
106	105	104	103	102	101
2-	2-	2-	2-	2-	2-

57号棟

住戸タイプ	特記のないものはSb-R6
棟型式	階段室型式

5F

504	503	502	501
2-	2-	2-	2-
404	403	402	401
2-	2-	2-	2-
304	303	302	301
2-	2-	2-	2-
204	203	202	201
2-	2-	2-	2-
104老人	103老人	102老人	101老人
2-	2-	2-	2-

58号棟

住戸タイプ	特記のないものはMb-R7
棟型式	階段室型式

5F

501	502	503	504	505	506
401	402	403	404	405	406
301	302	303	304	305	306
201	202	203	204	205	206
101	102	103	104	105	106

59号棟

住戸タイプ	特記のないものはMb-R6
棟型式	階段室型式

5F

501	502	503	504	505	506	507	508
401	402	403	404	405	406	407	408
301	302	303	304	305	306	307	308
201	202	203	204	205	206	207	208
101	102	103	104	105	106	107	108

60号棟

住戸タイプ	特記のないものはMb-R6
棟型式	階段室型式

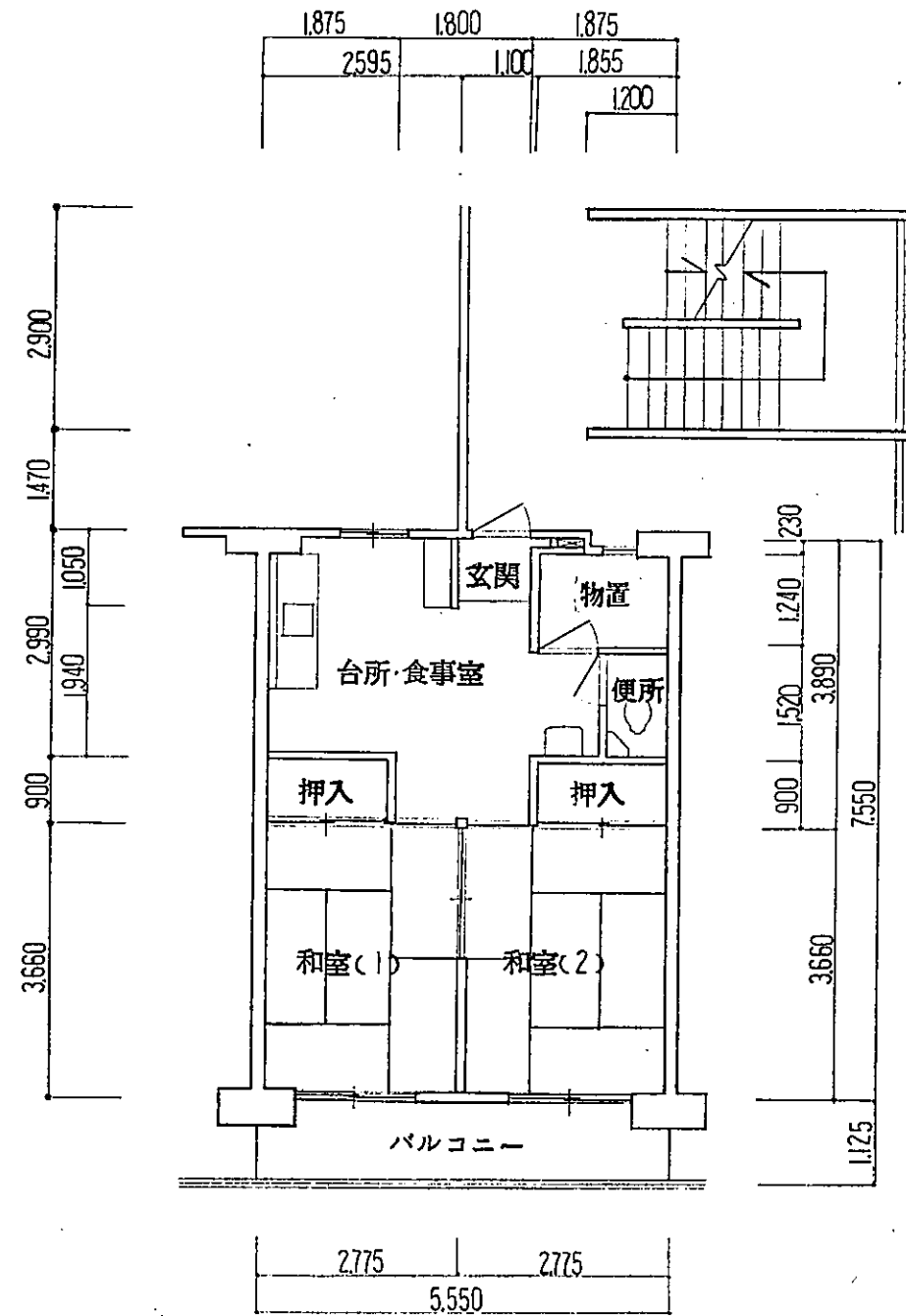
# 住戸平面図

作成 61年10月

コード  
2834

団地名  
桜の宮

住戸タイプ	Sb-R1	棟番号	24号棟	型式	2DK (3)人向	1:100
-------	-------	-----	------	----	-----------	-------



住戸面積	住戸専用	41.48 m <sup>2</sup>		m <sup>2</sup>	居室面積	和室(1)	10.15 m <sup>2</sup>	m <sup>2</sup>	戸数	1種	20戸	厚年	戸	備考	
	バルコニー	6.24 m <sup>2</sup>		m <sup>2</sup>		和室(2)	10.15 m <sup>2</sup>	m <sup>2</sup>		2種	戸		3種		戸
		m <sup>2</sup>	合計	47.72 m <sup>2</sup>			台所・食事室	11.51 m <sup>2</sup>		m <sup>2</sup>	改良		戸		計

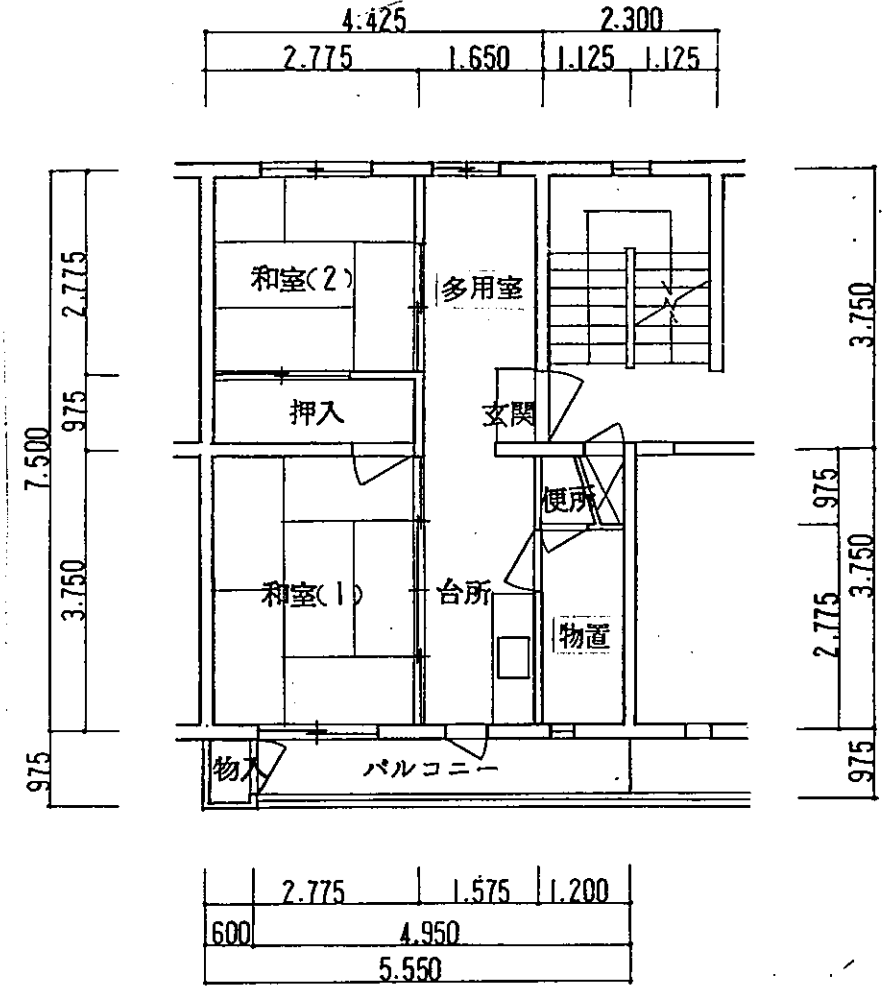
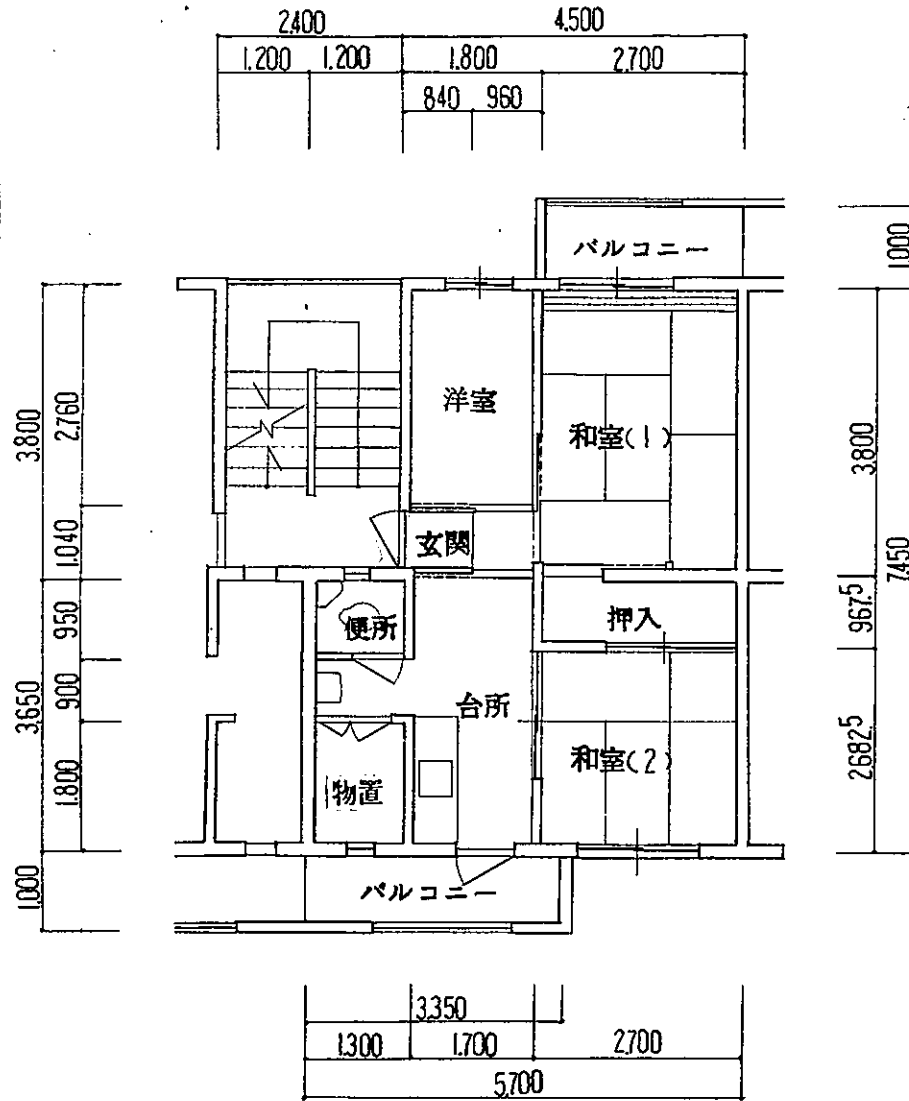
住戸平面図

作成 61年10月

コード  
2834

団地名  
桜の宮

住戸タイプ Sb-R2 棟番号 29・30・32号棟 型式 3K (3)人向 1:100 住戸タイプ Sb-R3 棟番号 1-3号棟 型式 2UK (2)人向 1:100



住戸面積	Sb-R2		居室面積	Sb-R3		戸数備考	戸数備考
	住戸専用	バルコニー		住戸専用	バルコニー		
	37.90 m <sup>2</sup>	6.05 m <sup>2</sup>	和室(1)	10.26 m <sup>2</sup>	和室(1)	10.40 m <sup>2</sup>	1種 80戸 厚年 戸
			和室(2)	7.24 m <sup>2</sup>	和室(2)	7.70 m <sup>2</sup>	2種 戸 3種 戸
			洋室	4.96 m <sup>2</sup>	多用室	4.57 m <sup>2</sup>	改良 戸 計 80戸
			台所	6.20 m <sup>2</sup>	台所	5.90 m <sup>2</sup>	備考
合計	43.95 m <sup>2</sup>					42.81 m <sup>2</sup>	

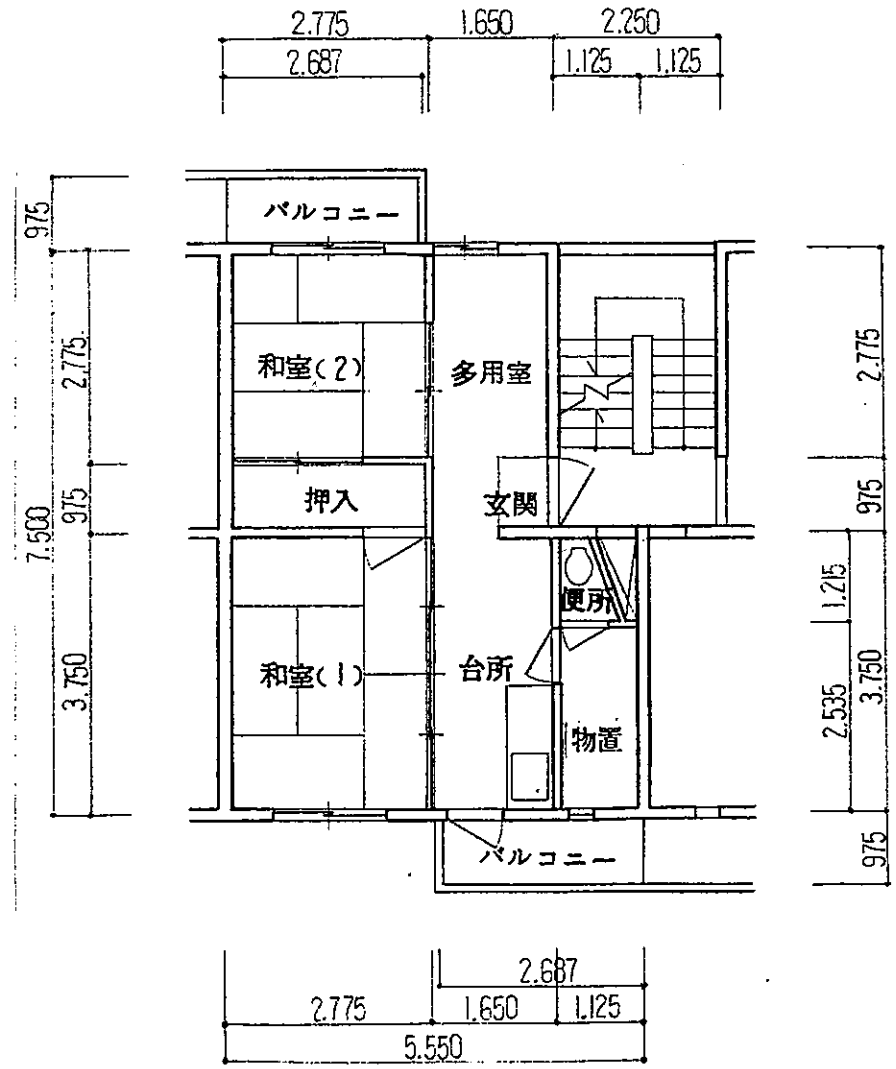
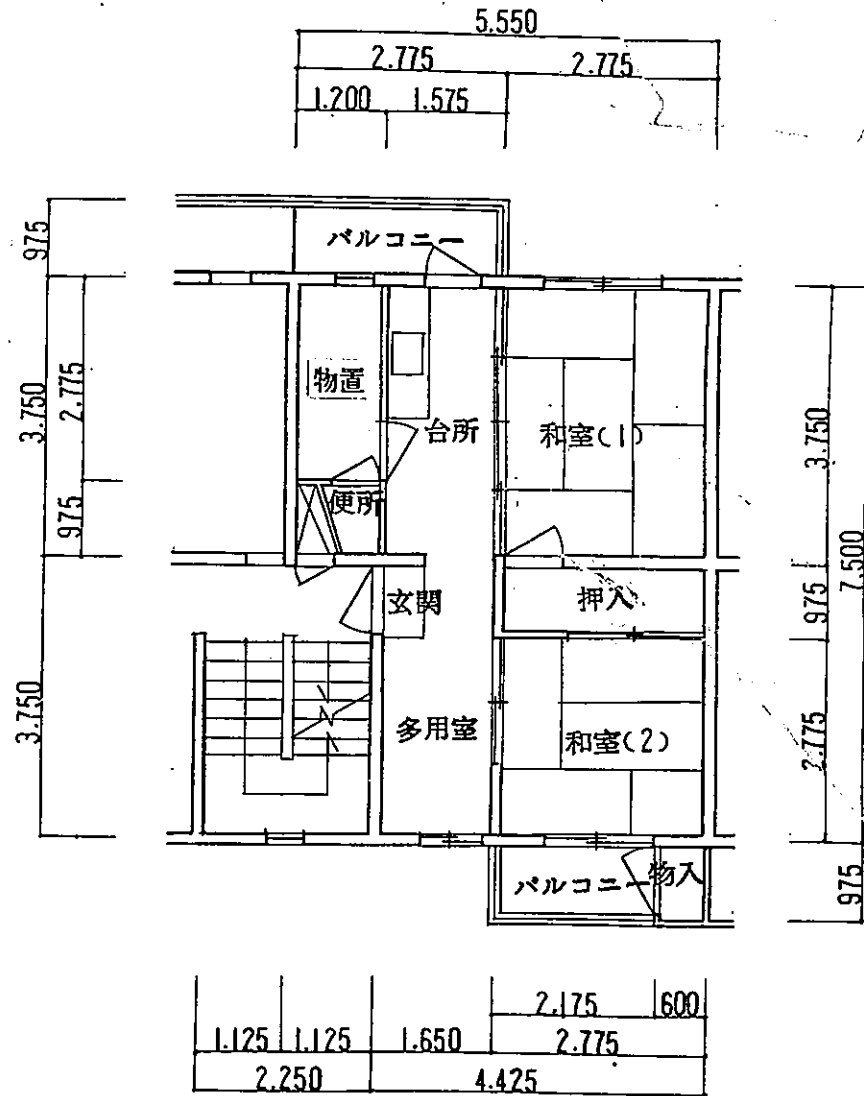
住戸平面図

作成 61年10月

コード  
2834

団地名  
桜の宮

住戸タイプ Sb-R4 棟番号 2・4・5号棟 型式 2UK (2)人向 1:100 住戸タイプ Sb-R5 棟番号 9・27・28号棟 型式 2UK (2)人向 1:100



住戸面積	Sb-R4		居室面積	Sb-R5		戸数	備考			
	住戸専用	バルコニー		住戸専用	バルコニー		1種	2種	改良	厚年
	37.40 m <sup>2</sup>	5.41 m <sup>2</sup>	和室(1)	10.40 m <sup>2</sup>	1種	120戸	厚年	戸		
			和室(2)	7.70 m <sup>2</sup>	2種	戸	3種	戸		
			多用室	4.57 m <sup>2</sup>	改良	戸	計	120戸		
			台所	5.90 m <sup>2</sup>						
合計	42.81 m <sup>2</sup>									
			和室(1)	10.40 m <sup>2</sup>	1種	戸	厚年	戸		
			和室(2)	7.70 m <sup>2</sup>	2種	120戸	3種	戸		
			多用室	4.57 m <sup>2</sup>	改良	戸	計	120戸		
			台所	6.18 m <sup>2</sup>						
合計	42.63 m <sup>2</sup>									

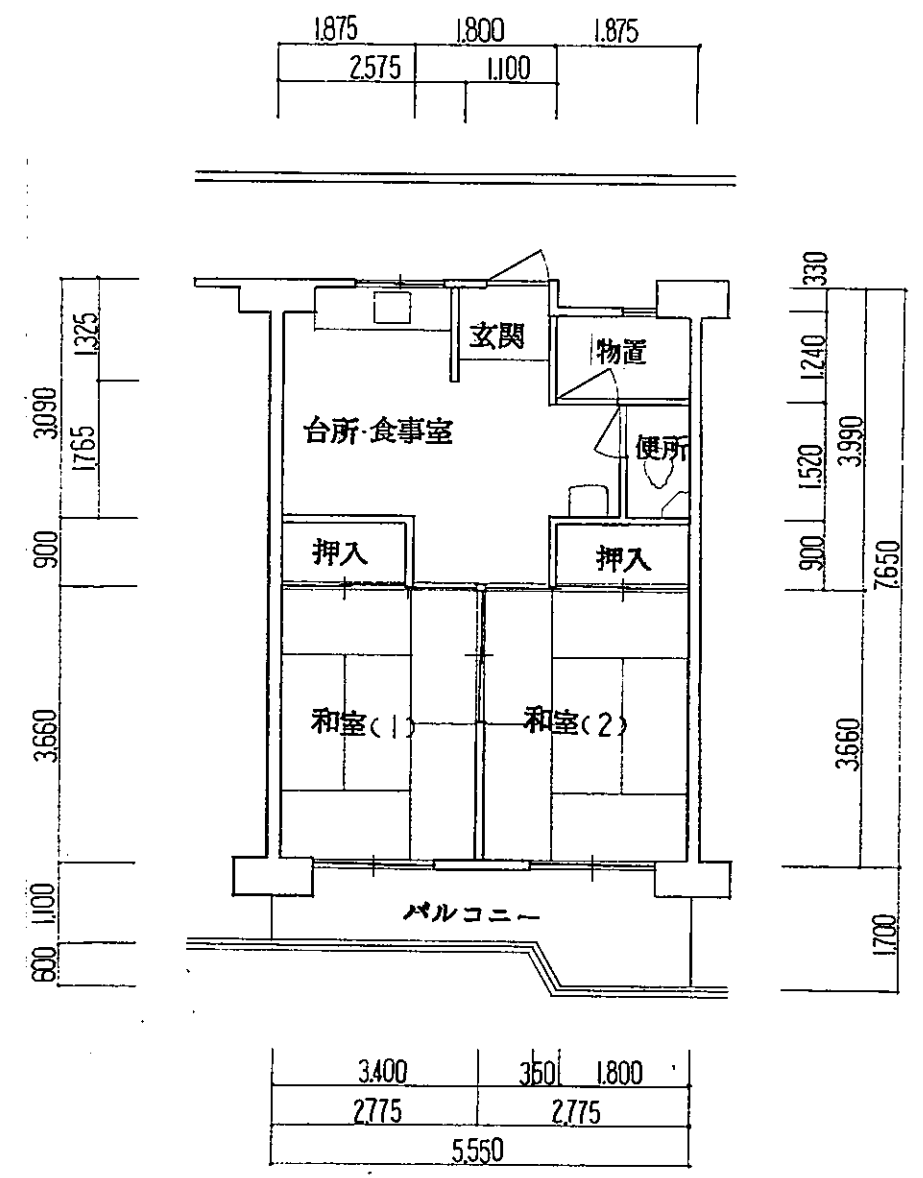
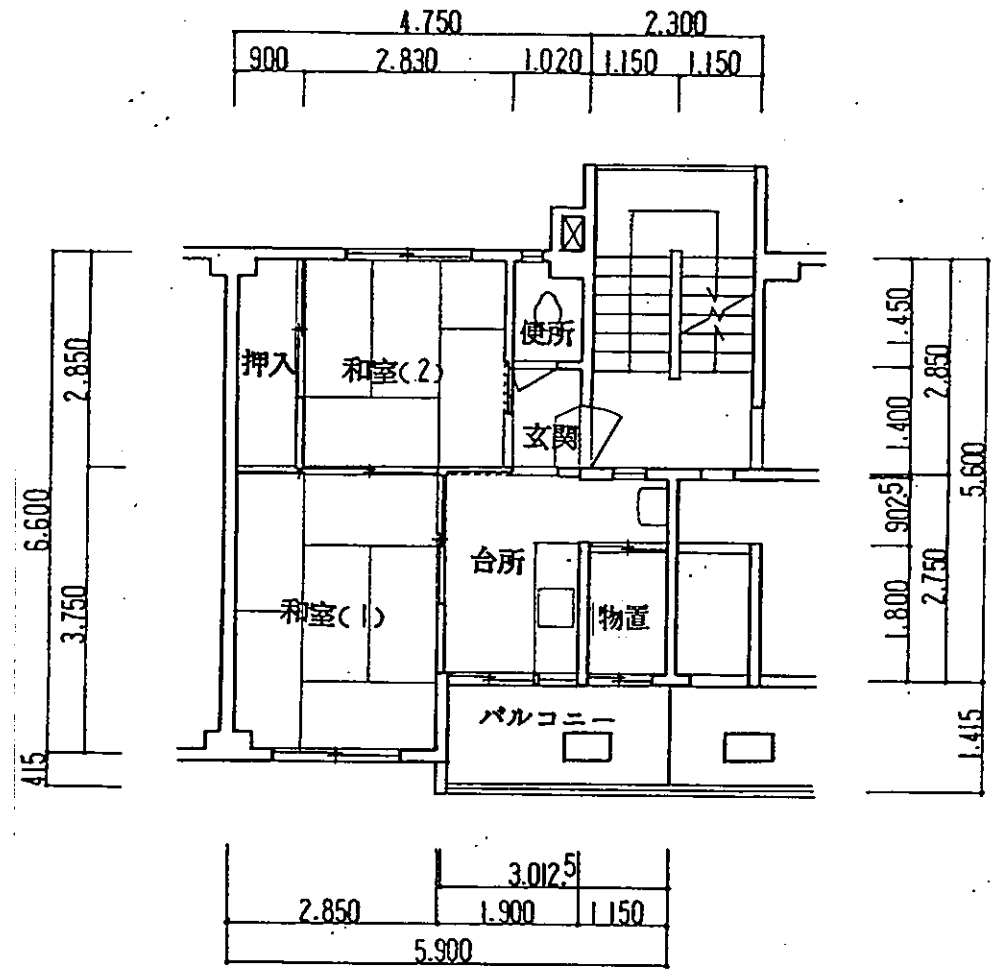
住戸平面図

作成 61年10月

コード  
2834

団地名  
桜の宮

住戸タイプ Sb-R7 棟番号 10・11・12・13・14・15・16・31号棟 型式 2K (2)人向 1:100 住戸タイプ Sb-H1 棟番号 41・42号棟 型式 2DK (3)人向 1:100



住戸面積	住戸専用	32.55 m <sup>2</sup>	居室面積	和室(1)	10.68 m <sup>2</sup>	戸数	1種	戸	厚年	戸
	バルコニー	4.26 m <sup>2</sup>		和室(2)	8.06 m <sup>2</sup>		2種	360戸	3種	戸
		m <sup>2</sup>		台所	5.22 m <sup>2</sup>		改良	戸	計	360戸
		m <sup>2</sup>			m <sup>2</sup>		備考			
	合計	36.81 m <sup>2</sup>			m <sup>2</sup>					
住戸面積	住戸専用	41.83 m <sup>2</sup>	居室面積	和室(1)	10.15 m <sup>2</sup>	戸数	1種	27戸	厚年	戸
	バルコニー	7.29 m <sup>2</sup>		和室(2)	10.15 m <sup>2</sup>		2種	戸	3種	戸
		m <sup>2</sup>		台所・食事室	11.51 m <sup>2</sup>		改良	戸	計	27戸
		m <sup>2</sup>			m <sup>2</sup>		備考			
	合計	49.12 m <sup>2</sup>			m <sup>2</sup>					

住戸平面図

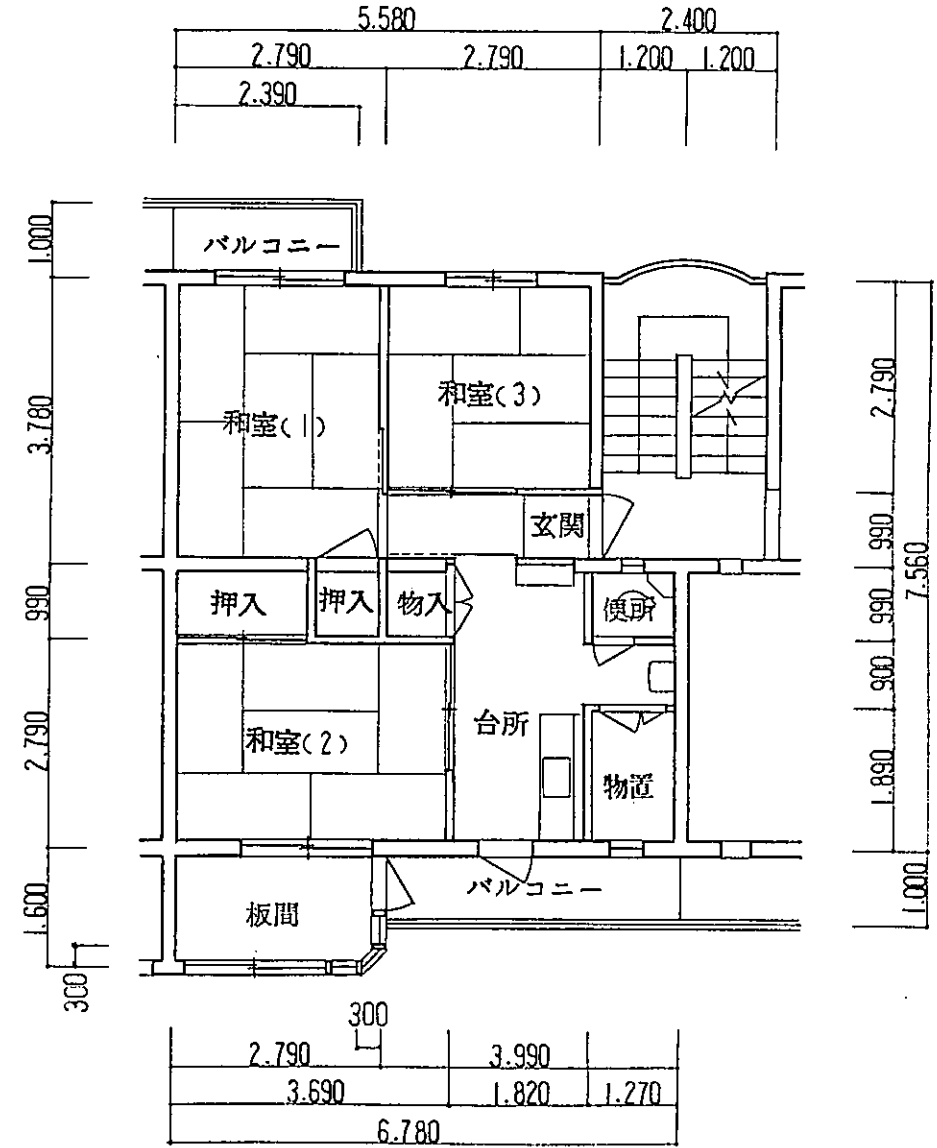
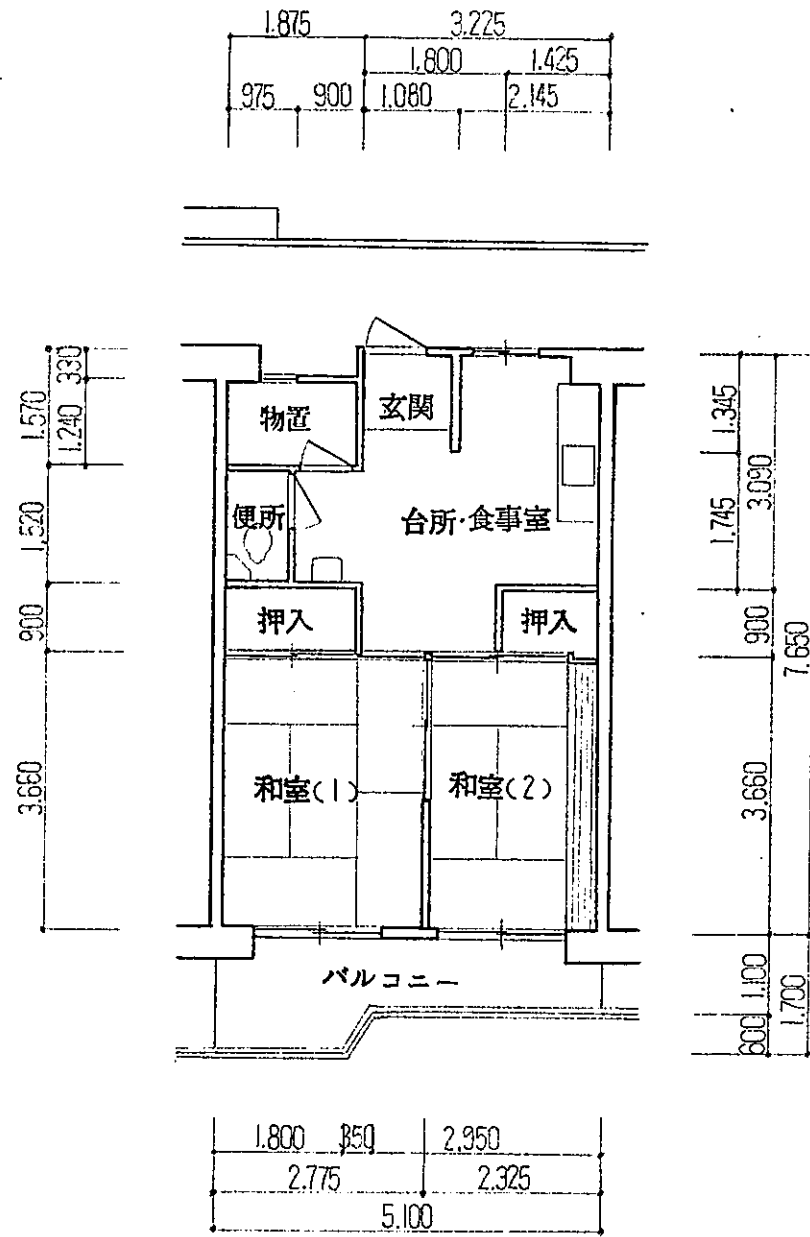
作成 61年10月

コード  
2834

団地名  
桜の宮

厚年

住戸タイプ	Sb-H2	棟番号	41・42号棟	型式	2DK (2)人向	1:100	住戸タイプ	Mb-R1	棟番号	23号棟	型式	3SK (4)人向	1:100
-------	-------	-----	---------	----	-----------	-------	-------	-------	-----	------	----	-----------	-------



住戸面積	住戸専用	38.39 m <sup>2</sup>	居室面積	和室(1)	10.15 m <sup>2</sup>	戸数	1種	戸	厚年	戸	住戸面積	住戸専用	51.13 m <sup>2</sup>	居室面積	和室(1)	10.54 m <sup>2</sup>	戸数	1種	戸	厚年	戸	
	バルコニー	6.79 m <sup>2</sup>		和室(2)	8.50 m <sup>2</sup>		2種	34戸	3種	戸		バルコニー	6.38 m <sup>2</sup>		和室(2)	10.29 m <sup>2</sup>		2種	戸	3種	40戸	
		m <sup>2</sup>		台所・食事室	10.13 m <sup>2</sup>		改良	戸	計	34戸			m <sup>2</sup>		和室(3)	7.78 m <sup>2</sup>		改良	戸	計	40戸	
		m <sup>2</sup>			m <sup>2</sup>								m <sup>2</sup>		板間	4.41 m <sup>2</sup>		備考				
	合計	45.18 m <sup>2</sup>			m <sup>2</sup>		備考						合計		m <sup>2</sup>	台所		6.87 m <sup>2</sup>				



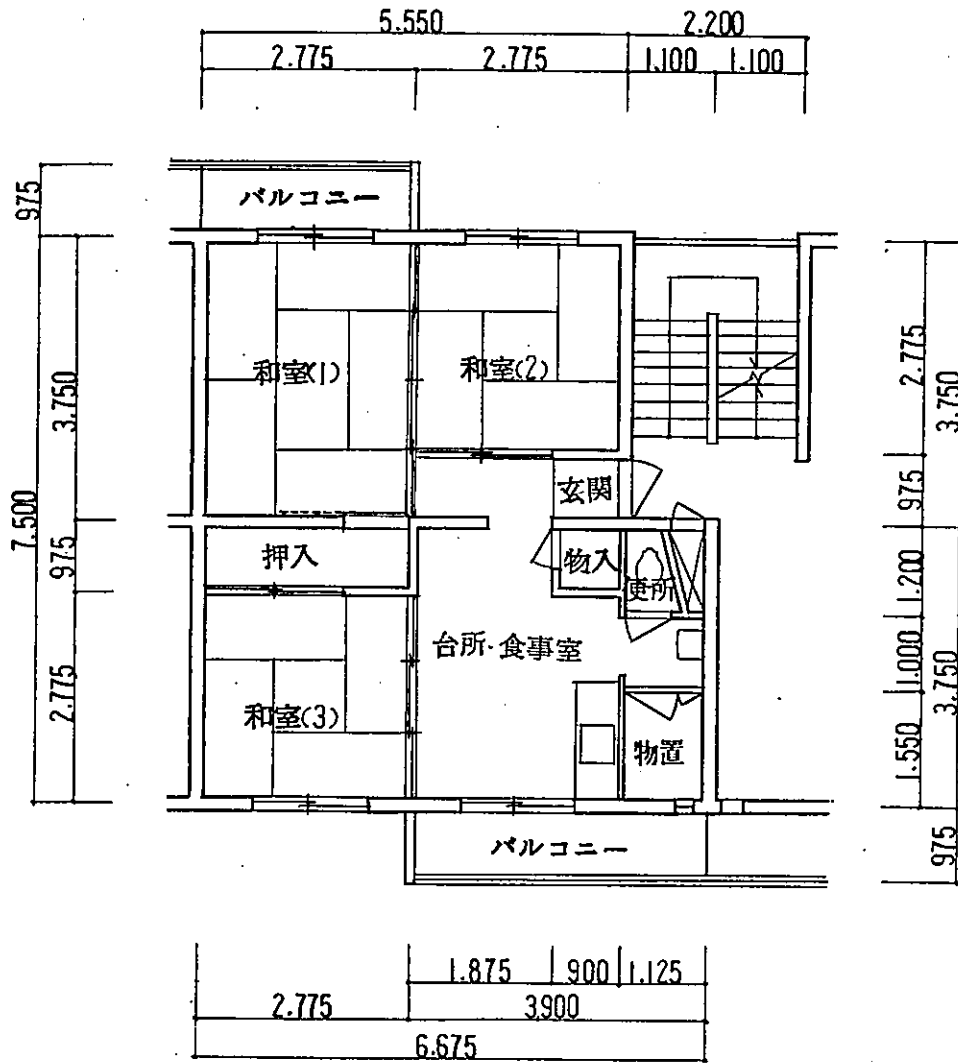
住戸平面図

作成 61年10月

コード  
2834

団地名  
桜の宮

住戸タイプ	Mb-R2	棟番号	34・35号棟	型式	3DK (3)人向	1:100	住戸タイプ		棟番号		号棟	型式	( )人向	1:100
-------	-------	-----	---------	----	-----------	-------	-------	--	-----	--	----	----	-------	-------



住戸面積	住戸専用		居室面積	戸数				住戸面積	住戸専用		居室面積	戸数			
	種別	面積 (m <sup>2</sup> )		1種	2種	改良	厚年		戸数	種別		面積 (m <sup>2</sup> )	1種	2種	改良
合計	和室(1)	10.40	52.43	1種	80	厚年	戸	合計	和室(1)			1種	戸	厚年	戸
	和室(2)	7.70		2種	戸	3種	戸		和室(2)			2種	戸	3種	戸
	和室(3)	7.70		改良	戸	計	80		和室(3)			改良	戸	計	戸
	台所・食事室	9.52		備考					和室(3)			備考			
	バルコニー	6.50		備考					バルコニー			備考			





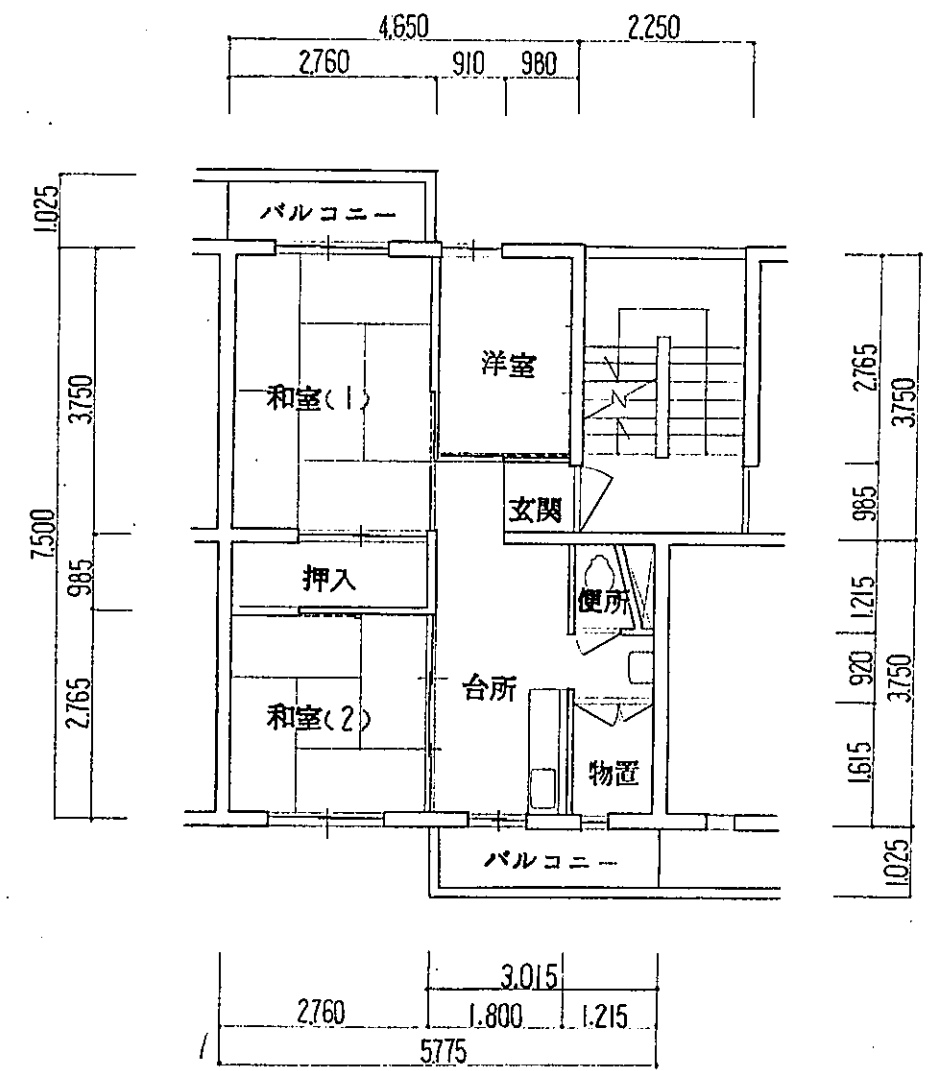
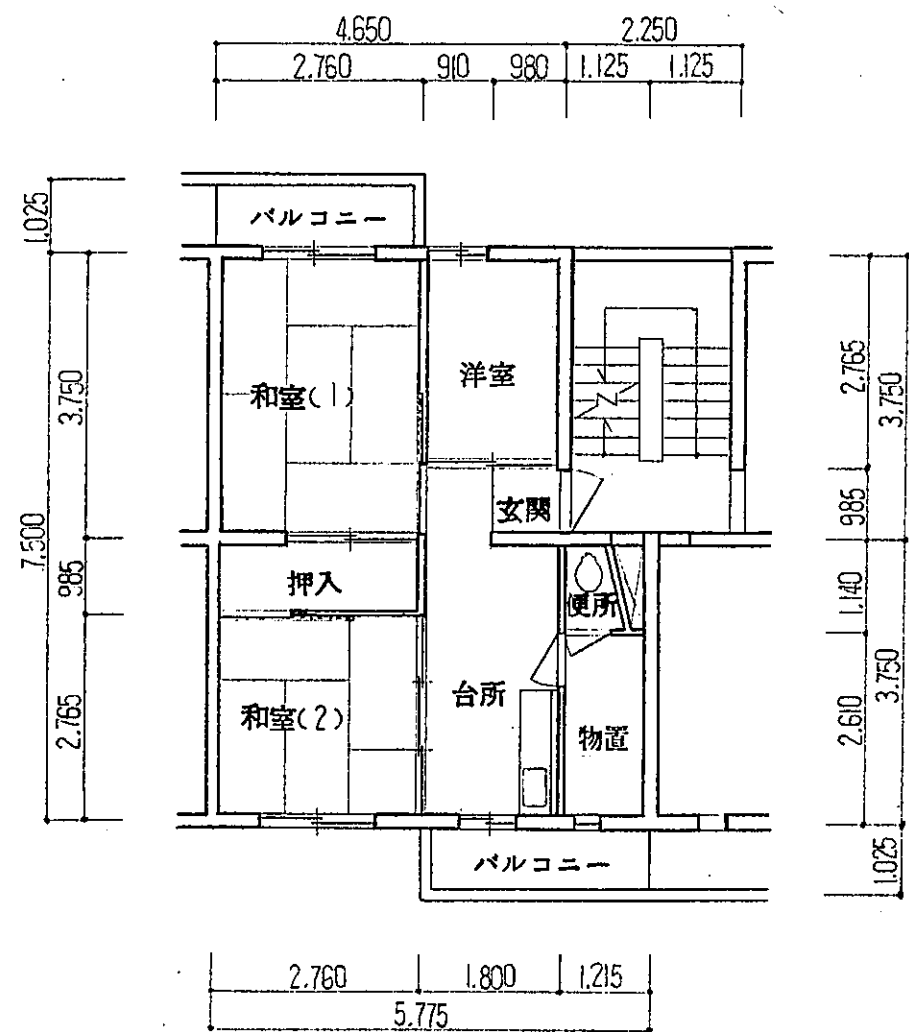
住戸平面図

作成 61年10月

コード  
2834

団地名  
桜の宮

住戸タイプ Mb-R9 棟番号 6・7・8・25・26・36・37・38号棟 型式 3K (3)人向 1:100 住戸タイプ Mb-R10 棟番号 43・44・49・50号棟 型式 3K (3)人向 1:100



住戸面積	住戸専用	39.09 m <sup>2</sup>	居室面積	和室(1)	10.35 m <sup>2</sup>	戸数	1種	320戸	厚年	戸		
	バルコニー	5.91 m <sup>2</sup>		和室(2)	7.63 m <sup>2</sup>		2種	戸			3種	戸
		m <sup>2</sup>		洋室	5.22 m <sup>2</sup>		改良	戸			計	320戸
		m <sup>2</sup>		台所	6.75 m <sup>2</sup>		備考					
	合計	45.00 m <sup>2</sup>										
住戸面積	住戸専用	39.09 m <sup>2</sup>	居室面積	和室(1)	10.35 m <sup>2</sup>	戸数	1種	160戸	厚年	戸		
	バルコニー	5.91 m <sup>2</sup>		和室(2)	7.63 m <sup>2</sup>		2種	戸			3種	戸
		m <sup>2</sup>		洋室	5.22 m <sup>2</sup>		改良	戸			計	160戸
		m <sup>2</sup>		台所	6.75 m <sup>2</sup>		備考					
	合計	45.00 m <sup>2</sup>										

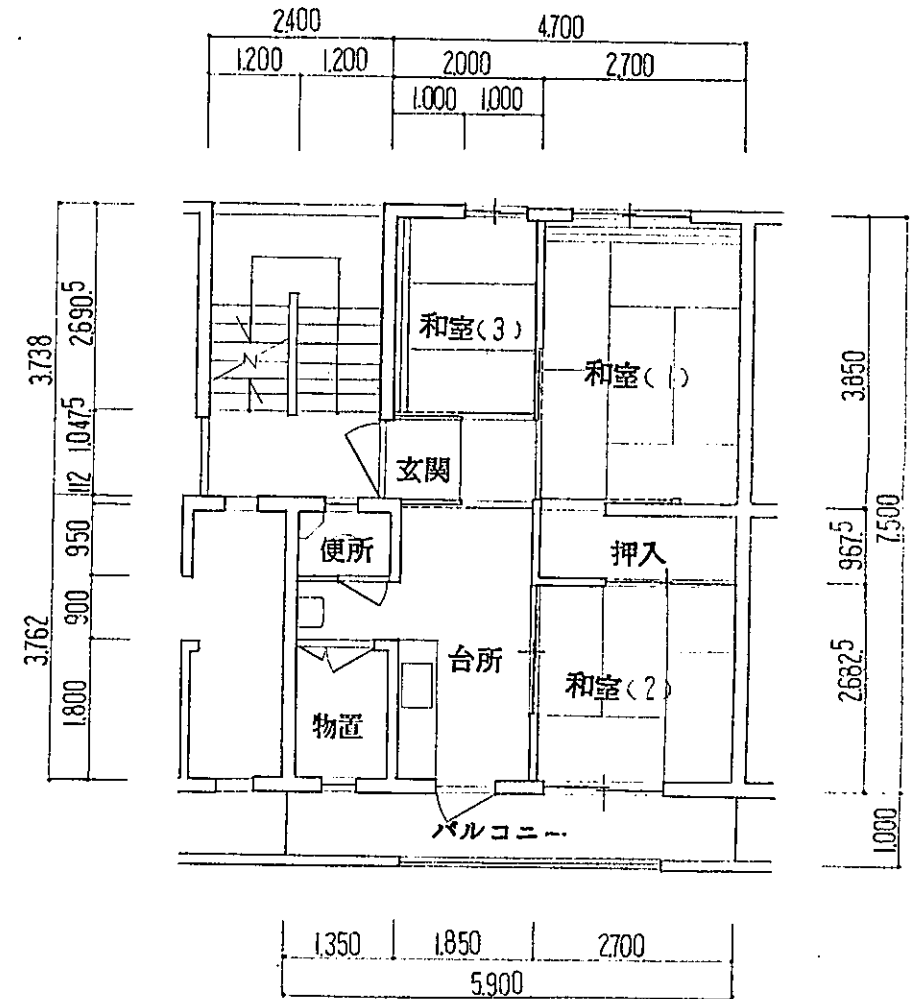
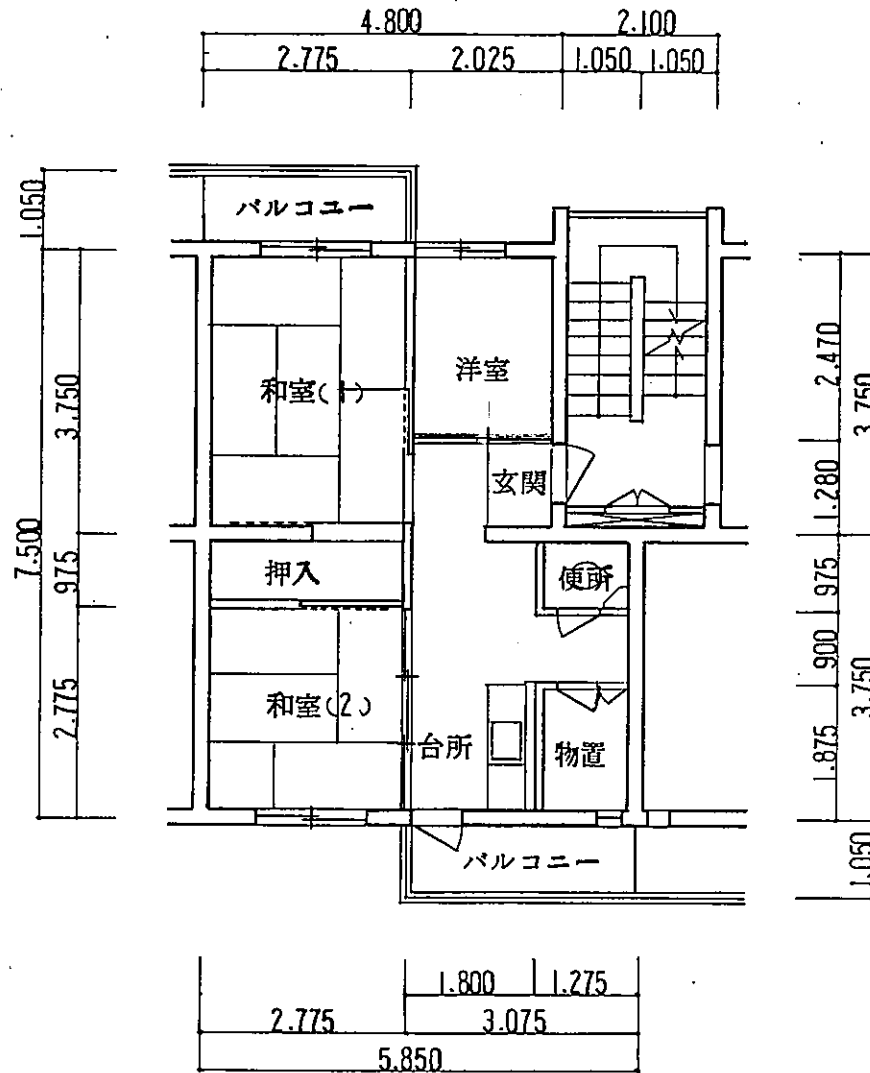
住戸平面図

作成 61年10月

コード  
2834

団地名  
桜の宮

住戸タイプ Mb-R7 棟番号 33-39-51-52-53-54-55-56-58号棟 型式 3K (3)人向 1:100 住戸タイプ Mb-R8 棟番号 45-46号棟 型式 3K (3)人向 1:100



住戸面積	住戸専用	39.93 m <sup>2</sup>	居室面積	和室(1)	10.40 m <sup>2</sup>	戸数備考	1種	200戸	厚年	戸		
	バルコニー	6.14 m <sup>2</sup>		和室(2)	7.70 m <sup>2</sup>		2種	40戸			3種	40戸
				洋室	5.00 m <sup>2</sup>		改良	戸			計	280戸
				台所	6.75 m <sup>2</sup>							
	合計	46.07 m <sup>2</sup>										

住戸面積	住戸専用	39.63 m <sup>2</sup>	居室面積	和室(1)	10.39 m <sup>2</sup>	戸数備考	1種	80戸	厚年	戸		
	バルコニー	5.90 m <sup>2</sup>		和室(2)	7.24 m <sup>2</sup>		2種	戸			3種	戸
				和室(3)	5.38 m <sup>2</sup>		改良	戸			計	80戸
				台所	6.95 m <sup>2</sup>							
	合計	45.53 m <sup>2</sup>										

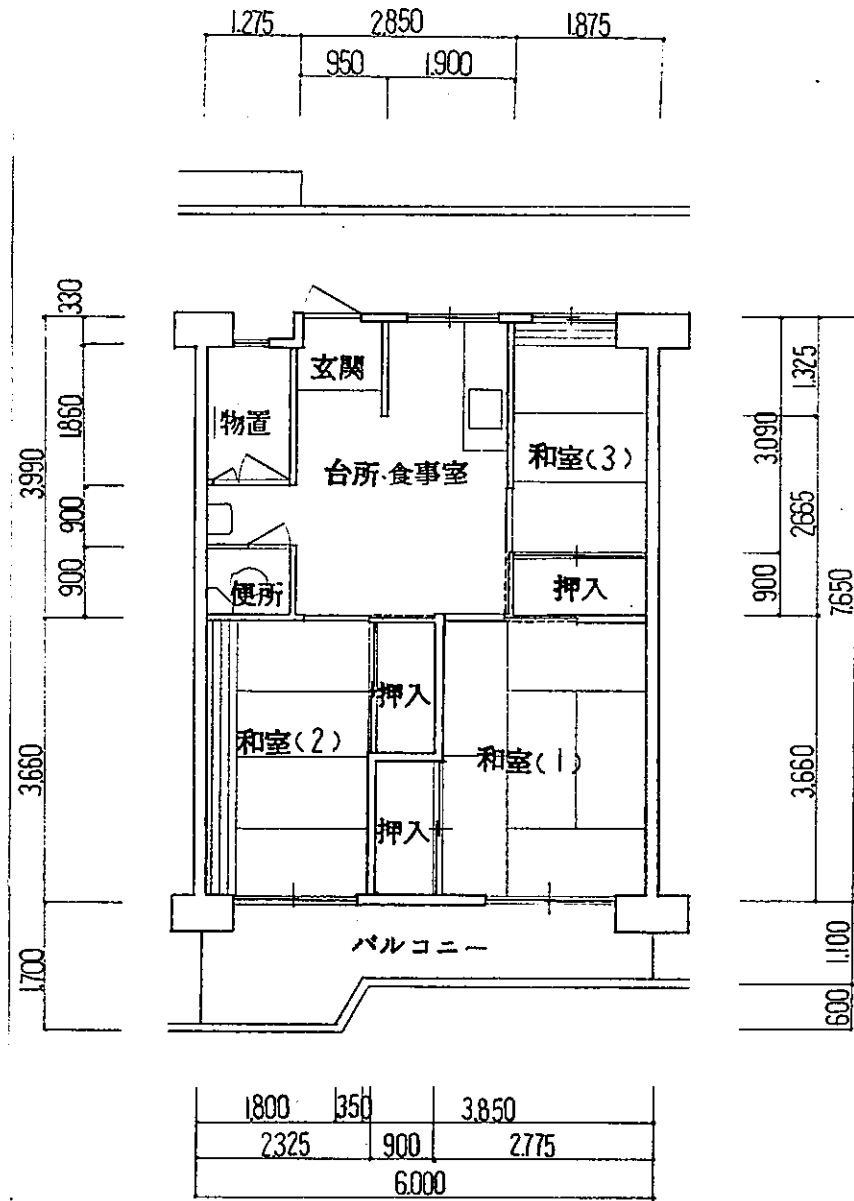
住戸平面図

作成 61年10月

コード  
2834

団地名  
桜の宮

住戸タイプ	Mb-HI	棟番号	42号棟	型式	3DK	(3)人向	1:100	住戸タイプ		棟番号		号棟	型式	( )人向	1:100
-------	-------	-----	------	----	-----	-------	-------	-------	--	-----	--	----	----	-------	-------



住戸面積	住戸専用		居室面積	戸数				住戸面積	住戸専用		居室面積	戸数					
	種別	面積 (m <sup>2</sup> )		1種	2種	改良	厚年		3種	計		種別	面積 (m <sup>2</sup> )	1種	2種	改良	厚年
	和室(1)	10.15		1種	2戸	厚年	戸		住戸専用	m <sup>2</sup>		1種	戸	厚年	戸		
	和室(2)	8.50		2種	戸	3種	戸		バルコニー	m <sup>2</sup>		2種	戸	3種	戸		
	和室(3)	5.79		改良	戸	計	21戸			m <sup>2</sup>		改良	戸	計	戸		
	台所・食事室	10.11		備考						m <sup>2</sup>		備考					
合計		53.26							合計	m <sup>2</sup>							

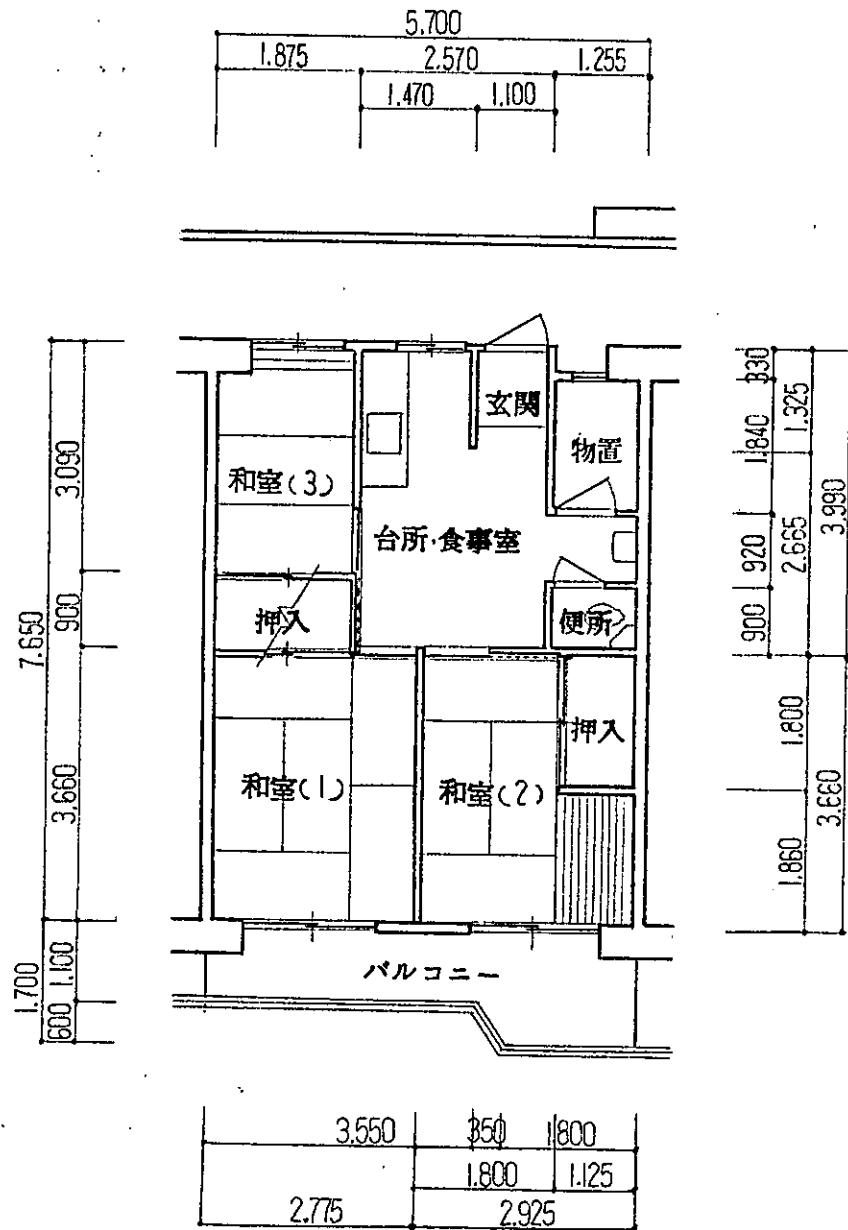
住戸平面図

作成 61年10月

コード  
2834

団地名  
桜の宮

住戸タイプ	Mb-H2	棟番号	41号棟	型式	3DK	(3)人向	1:100	住戸タイプ		棟番号		号棟	型式	( )人向	1:100
-------	-------	-----	------	----	-----	-------	-------	-------	--	-----	--	----	----	-------	-------

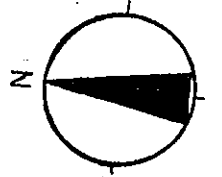
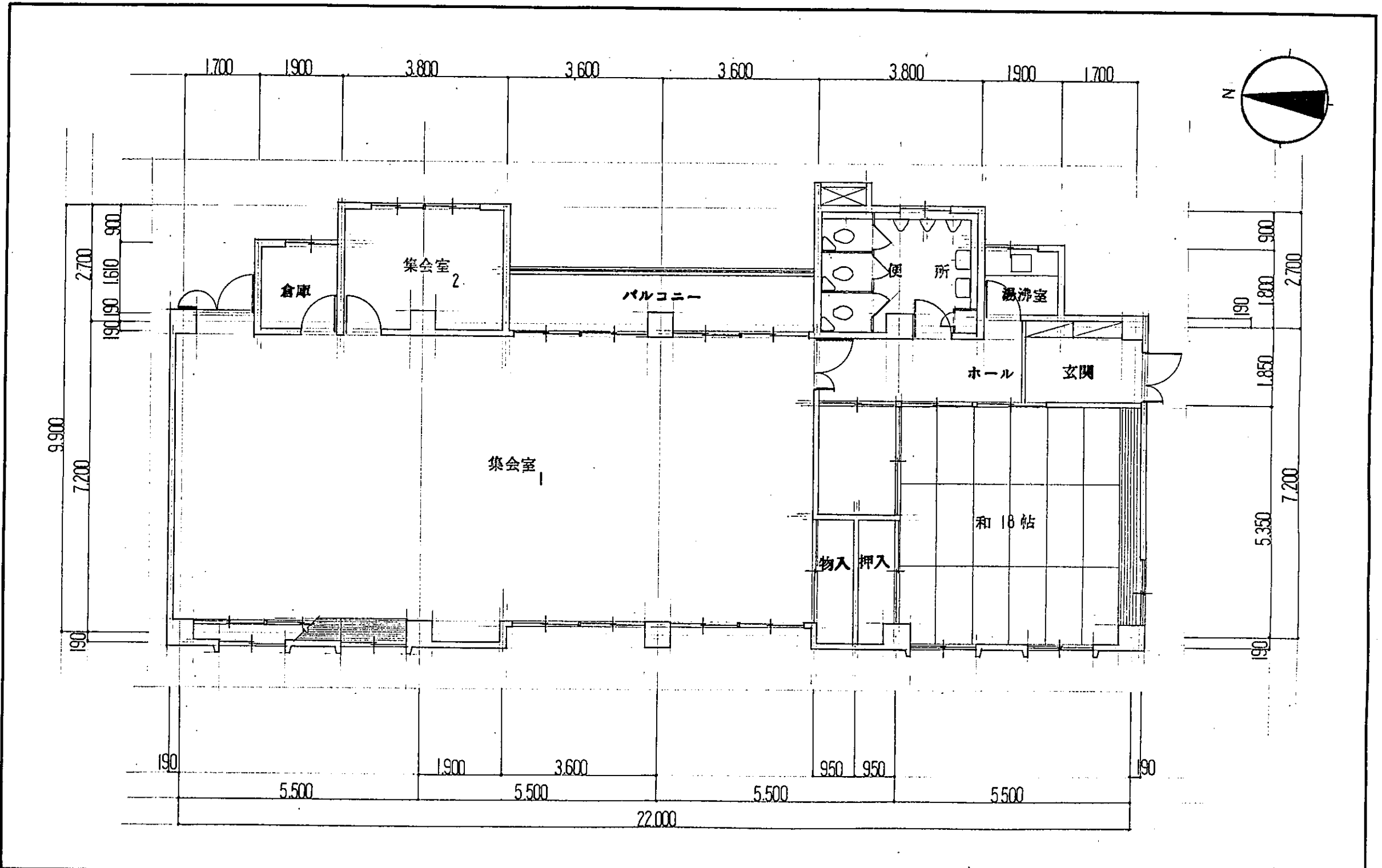


住戸面積	住戸専用		居室面積	戸数	1種改良	戸	厚年	戸	住戸面積	居室面積		戸数	1種改良	戸	厚年	戸
	㎡	㎡								㎡	㎡					
	43.19		和室(1)	10.15	2種	7	3種	7				2種改良	7	3種	7	
		7.45	和室(2)	8.68					バルコニー							
			和室(3)	5.79												
			台所・食事室	8.79												
合計	40.64								合計							

集会所平面図

作成 61年10月

コード	団地名
2834	桜の宮



No	独立・住棟内 号棟	建年	45年(増築年)	建築面積	331.99 m <sup>2</sup>	クレーン	無・	屋根	アスファルト防水型コンクリート	2階建・1階は信鉢
		構造	RC造 階数(1)2階	延床面積	189.36 m <sup>2</sup> ( m <sup>2</sup> m <sup>2</sup> )			仕上	保護モルタルコテ	

1:100



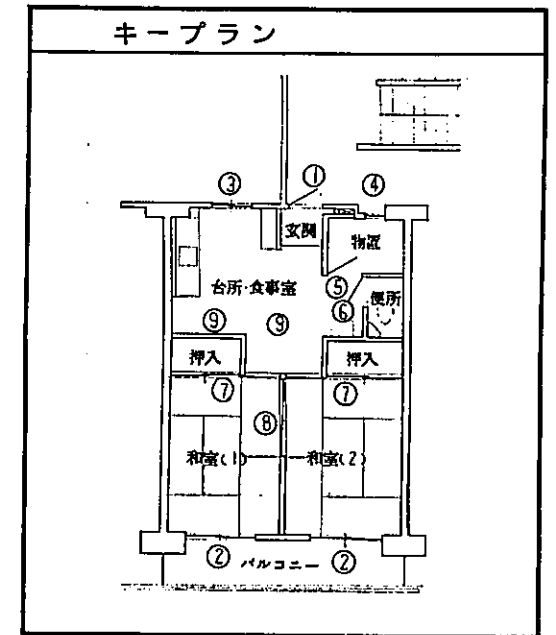
住戸概要表

作成 61年10月

住戸タイプ	棟 番 号	コード	団 地 名
Sb-R1	24号棟	2834	桜の宮

仕 上 表				
室 名	床	壁	天 井	
			一 般 階	最 上 階
玄 関	合成樹脂塗床	内装パネル モルタルコテ押工 A.G.P.	打放し吹付仕上	P.B底目地貼 <sup>⑨</sup> EP 防露材打込 <sup>⑫</sup> 25
ホール・廊下				
和 室 (1)	積層合板70-リソク タタミ	内装パネル クロス貼 毒側、アルスターボード <sup>⑬</sup> 23 EP.	打放し吹付仕上	P.B底目地貼 <sup>⑨</sup> EP 防露材打込 <sup>⑫</sup> 25
和 室 (2)	積層合板70-リソク タタミ	内装パネル クロス貼 毒側、アルスターボード <sup>⑬</sup> 23 EP.	打放し吹付仕上	P.B底目地貼 <sup>⑨</sup> EP 防露材打込 <sup>⑫</sup> 25
洋 室				
台所・食事室	合板積層床材	内装パネル モルタルコテ押工 A.G.P.	打放し吹付仕上	P.B底目地貼 <sup>⑨</sup> EP 一部F.B底目地貼 <sup>④</sup> VP 防露材打込 <sup>⑫</sup> 25
洗面・脱衣室	合板積層床材	内装パネル モルタルコテ押工 A.G.P.	打放し吹付仕上	F.B底目地貼 <sup>④</sup> VP 防露材打込 <sup>⑫</sup> 25
浴 室 (物 置)	防水パン	内装パネル モルタルコテ押工 V.P.	打放し VP.	F.B底目地貼 <sup>④</sup> VP 防露材打込 <sup>⑫</sup> 25
便 所	合成樹脂塗床	内装パネル モルタルコテ押工 A.G.P.	打放し吹付仕上	F.B底目地貼 <sup>④</sup> VP 防露材打込 <sup>⑫</sup> 25
押 入	内装パネル	内装パネル 毒側、アルスターボード <sup>⑬</sup> 23	RC打放	ラワンバニヤ <sup>⑬</sup> 3 防露材打込 <sup>⑫</sup> 25
物 入				
備 考	畳枚数； ワラ・化学(12)枚		上 段 下 段	W RC

諸 設 備	
流 司 台	材質: ステンレス 寸法: 1,100
台所換気扇	無・ <input checked="" type="checkbox"/> (一般・窓用)
台所換気扇枠	無・ <input checked="" type="checkbox"/> (内法 角)
その他換気扇	浴室・便所
キッチンライト	無・有
台所天井灯	無・有
洗面器	無・ <input checked="" type="checkbox"/>
ミラーキャビネット	無・有
風呂設備	<input checked="" type="checkbox"/> ・有
風呂設備仕様	バランス・外だし・給湯式・室内・室外
便 器	兼・ <input checked="" type="checkbox"/>
水洗装置	FV・ <input checked="" type="checkbox"/> (タク(角付)密結)・ハイタンク
玄関チャイム	<input checked="" type="checkbox"/> ・有



建 具 表						
外 周 建 具	番号・材質	① スチール	② アルミ	③ アルミ		
	W × H	800 × 1,900	1,700 × 1,800	900 × 600		
	番号・材質	④ アルミ	○	○		
	W × H	400 × 600				
内 部 建 具	番号・名称	⑤ パネル戸	⑥ パネル戸	⑦ 2 視押入襖		
	型 式	片開玉	片開玉	引違い(1枚, 2枚)		
	仕 上	内装パネル	内装パネル	和室新島1子, 台所ビニル		
	番号・名称	⑧ 襖	⑨ 2 押入襖	○		
	型 式	引違い(2枚)	天袋 引違い(2枚)			
	仕 上	新島1子	ビニル			
	番号・名称	○	○	○		
	型 式					
	仕 上					
	集 計 欄	普通ふすま	2枚	片面ビニルふすま	2枚	両面ビニルふすま
幅広片面ビニルふすま		枚	幅広両面ビニルふすま	枚	押入ふすま	4枚
押入幅広ふすま		枚	押入幅広ビニルふすま	枚	天袋ふすま	枚
天袋幅広ふすま		枚	天袋幅広ビニルふすま	枚	戸ふすま	枚
				紙 障 子	枚	

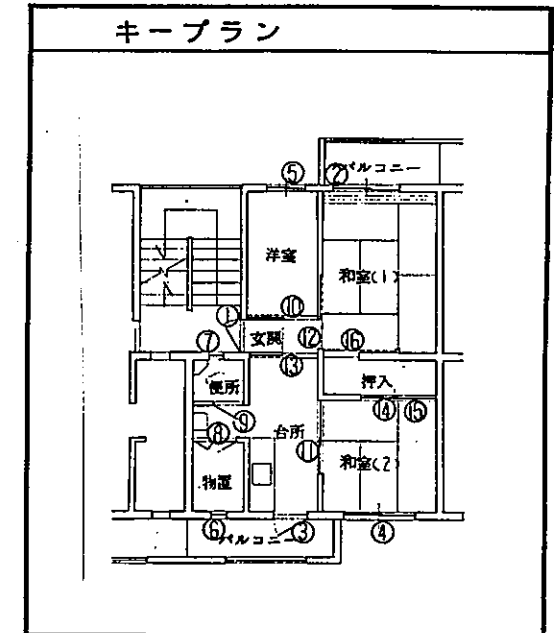
住戸概要表

作成 61年10月

仕上表				
室名	床	壁	天井	
			一般階	最上階
玄関	モルタルコテ押エ	プラスタ-塗り (EP塗替) プラスタ-塗り (EP塗替)	FB底目地貼 EP	
ホール・廊下				
和室 (1)	タタミ	プラスタ-塗り (EP塗替) 外壁面スチロフォーム EP (所定仕様)	FB底目地貼 EP	
和室 (2)	タタミ	プラスタ-塗り (EP塗替) プラスタ-塗り (EP塗替)	FB底目地貼 EP	
洋室	Pタイル貼	7ラスタ-塗り (EP塗替) 外壁面スチロフォーム EP (所定仕様) 7ラスタ-塗り (EP塗替)	FB底目地貼 EP	
台所・食事室	Pタイル貼	プラスタ-塗り プラスタ-塗り	FB底目地貼 EP	
洗面・脱衣室				
浴室 (物置)	所定モルタルコテ押エ	モルタルコテ押エ VP	FB貼 VP	
便所	合成樹脂塗床材	モルタルコテ押エ VP	FB底目地貼 VP	
押入				
物入				
備考	畳枚数; ワラ・化学 (10 <sup>5</sup> ) 枚		上段 下段	RC W

住戸タイプ	棟番号	コード	団地名
Sb-R2'	29-30-32 号棟	2834	桜の宮

諸設備	
流司台	材質: ステンレス, 寸法: 1.700
台所換気扇	無・有 (一般・窓用)
台所換気扇枠	無・有 (内法 角)
その他換気扇	浴室・便所
キッチンライト	無・有
台所天井灯	無・有
洗面器	無・有
ミ-キ-キャビネット	無・有
風呂設備	無・有
風呂設備仕様	バランス・外だし・給湯式・室内・室外
便器	兼・洋
水洗装置	FV・ロータック(角付・密結)・ハイタンク
玄関チャイム	無・有



建具表				
外周建具	番号・材質	① スチール	② スチール	③ スチール
	W × H	800 × 1.900	1.500 × 1.750	700 × 1.750
	番号・材質	④ スチール	⑤ スチール	⑥ スチール
内	番号・名称	⑧ 木製7ラッシュ戸(額入)	⑨ 木製7ラッシュ戸(額入)	⑩ 襖
	型式	親子両開き	片開き	片引き(1枚)
	仕上	O.P.	O.P.	ビニール
部	番号・名称	⑪ 襖	⑫ 襖	⑬ ガラス戸
	型式	引違い(2枚)	幅広片引き(1枚)	片引き(1枚)
	仕上	片面新島1子, 片面ビニール	片面新島, 片面ビニール	板ガラス
建具	番号・名称	⑭ 押入襖	⑮ 押入襖	⑯ 押入襖
	型式	引違い(2枚)	天袋引違い(2枚)	片引き(1枚)
	仕上	新島1子	新島1子	新島1子
集計欄	番号・名称	○	○	○
	型式			
	仕上			
	普通ふすま	1枚	片面ビニールふすま 3枚	両面ビニールふすま 1枚
	幅広片面ビニールふすま	1枚	幅広両面ビニールふすま 1枚	押入ふすま 3枚
押入幅広ふすま	1枚	押入幅広ビニールふすま 1枚	天袋ふすま 2枚	
天袋幅広ふすま	1枚	天袋幅広ビニールふすま 1枚	戸ふすま 1枚	
			紙障子 1枚	

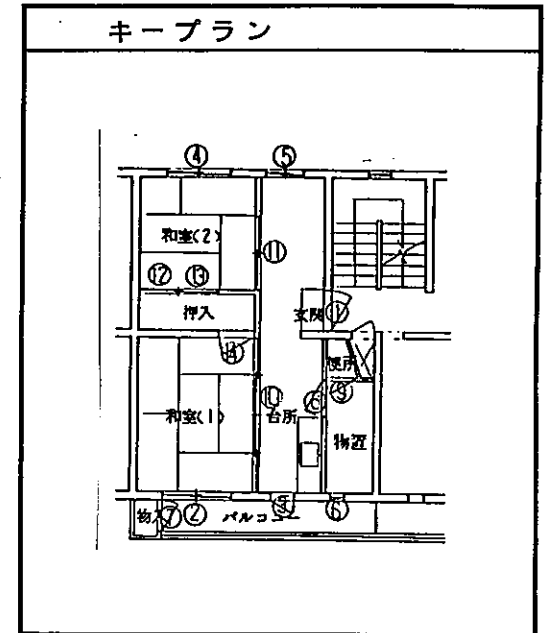
住戸概要表

作成 61年10月 住戸内現調

仕上表				
室名	床	壁	天井	
			一般階	最上階
玄関	モルタルコテ押エ	内装パネ	内装パネ	
ホール・廊下				
和室(1)	タタミ	内装パネ	内装パネ	
和室(2)	タタミ	内装パネ	内装パネ	
洋室				
多用途室	内装パネ	内装パネ	内装パネ	
台所・食事室	内装パネ	内装パネ	内装パネ	
洗面・脱衣室				
浴室(物置)	内装パネ	内装パネ	内装パネ	
便所	内装パネ	内装パネ	内装パネ	
押入				
物入				
備考	畳枚数; ワラ・化学(10.5)枚		上段 下段	R C W

住戸タイプ	棟番号	コード	団地名
Sb-R3	1-3号棟	2834	桜の宮

諸設備	
流司台	材質: ステンレス 寸法: 1.700
台所換気扇	無・有 (一般・窓用)
台所換気扇枠	無・有 (内法・角)
その他換気扇	浴室・便所
キッチンライト	無・有
台所天井灯	無・有
洗面器	無・有
ミラーキャビネット	無・有
風呂設備	無・有
風呂設備仕様	バランス・外だし・給湯式・室内・室外
便器	兼・洋
水洗装置	FV・ロータンク(角付・密結)・ハイタンク
玄関チャイム	無・有



建具表						
外周建具	番号・材質	① スチール	② スチール	③ スチール		
	W × H	800 × 1.800	1.500 × 1.750	700 × 1.750		
	番号・材質	④ スチール	⑤ スチール	⑥ ステンレス		
内周建具	番号・材質	⑦ パネ	○	○		
	W × H	700 × 1.750				
	番号・名称	⑧ 物置不機フック型	⑨ 不機フック型(額)	⑩ 襖		
内部建具	型式	片開き	片開き	引違(4枚)		
	仕上	F.O.P.	F.O.P.	和室; 新島子, 餅; C=IL		
	番号・名称	⑪ 襖	⑫ 押入襖	⑬ 押入襖		
集計欄	型式	引違(2枚)	引違(2枚)	天袋引違(2枚)		
	仕上	和室; 新島子, 餅; C=IL	新島子	新島子		
	番号・名称	⑭ 押入襖	○	○		
集計欄	型式	片開き				
	仕上	新島子				
	番号・名称	○	○	○		
	型式					
集計欄	普通ふすま	枚	片面ビニルふすま	6枚	両面ビニルふすま	枚
	幅広片面ビニルふすま	枚	幅広両面ビニルふすま	枚	押入ふすま	3枚
	押入幅広ふすま	枚	押入幅広ビニルふすま	枚	天袋ふすま	2枚
	天袋幅広ふすま	枚	天袋幅広ビニルふすま	枚	戸ふすま	枚
集計欄	紙障子	枚				

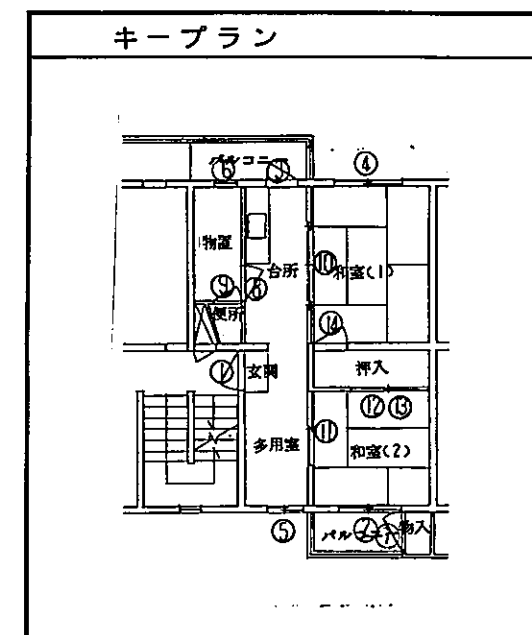
住戸概要表

作成 61年10月

仕上表				
室名	床	壁	天井	
			一般階	最上階
玄関	モルタルコテ押エ *CF貼	内装パネル 内装パネル	内装パネル	
ホール・廊下				
和室(1)	タタミ	内装パネル 内装パネル	内装パネル	
和室(2)	タタミ	内装パネル 内装パネル	内装パネル	
洋室				
多居室	内装パネル *CF貼	内装パネル 内装パネル	内装パネル	
台所・食事室	内装パネル *CF貼	内装パネル 内装パネル	内装パネル	
洗面・脱衣室				
浴室(物置)	モルタルコテ押エ	モルタルコテ押エ VP 内装パネル	内装パネル	
便所		内装パネル 内装パネル	右孔ボルト貼	
押入				
物入				
備考	畳枚数; ワラ・化学(10.5)枚		上段 下段	RC W

住戸タイプ	棟番号	コード	団地名
Sb-R4	2・4・5号棟	2834	桜の宮

諸設備	
流司台	材質: ステンレス 寸法: 1.700
台所換気扇	無・有 (一般・窓用)
台所換気扇枠	無・有 (内法 角)
その他換気扇	浴室・便所
キッチンライト	無・有
台所天井灯	無・有
洗面器	無・有
ミラーキャビネット	無・有
風呂設備	無・有
風呂設備仕様	バランス・外だし・給湯式・室内・室外
便器	兼・洋
水洗装置	FV・ロータンク(角付・密結)・ハイタンク
玄関チャイム	無・有



建具表				
外周建具	番号・材質	① ステール	② ステール	③ ステール
	W × H	800 × 1,900	1,500 × 1,750	700 × 1,750
	番号・材質	④ ステール	⑤ ステール	⑥ ステンレス
内周建具	番号・材質	⑦ 木製	○	○
	W × H	800 × 1,800		
	番号・名称	⑧ カラステ	⑨ 不燃FRP	⑩ 襖
内部建具	型式	片用	片用	引違(4枚)
	仕上	O.P. 板ガラス	O.P.	片面ビニール
	番号・名称	⑪ 襖	⑫ 押入襖	⑬ 押入襖
集計欄	型式	引違(2枚)	引違(2枚)	天袋引違(3枚)
	仕上	片面ビニール	襖紙	襖紙
	番号・名称	⑭ 押入襖	○	○
集計欄	型式	片用		
	仕上	襖紙		
	番号・名称	○	○	○
	型式			
集計欄	普通ふすま	枚	片面ビニールふすま	6枚
	幅広片面ビニールふすま	枚	幅広両面ビニールふすま	枚
	押入幅広ふすま	枚	押入ふすま	3枚
	天袋幅広ふすま	枚	天袋ふすま	3枚
集計欄	普通ふすま	枚	幅広ふすま	枚
	片面ビニールふすま	枚	幅広ふすま	枚
	両面ビニールふすま	枚	押入ふすま	枚
	幅広ふすま	枚	紙障子	枚

※ 入居者か改修したと思われる。

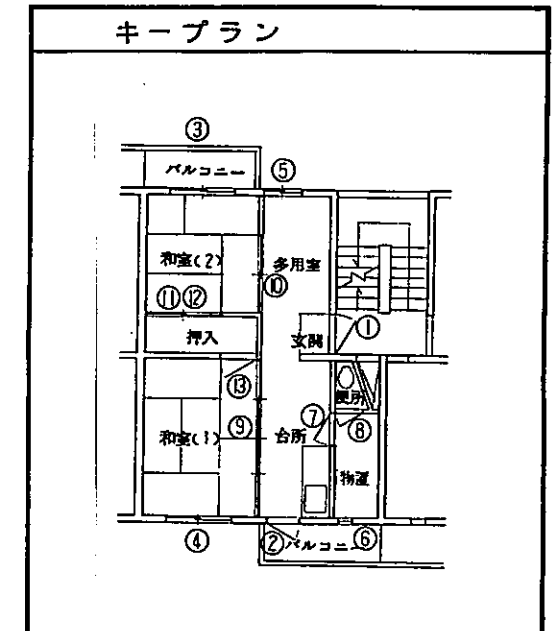
住戸概要表

作成 61年10月

住戸タイプ	棟番号	コード	団地名
Sb-R5	9-27-28号棟	2834	桜の宮

仕上表				
室名	床	壁	天井	
			一般階	最上階
玄関	モルタルコテ押エ	内装パネル	内装パネル	
ホール・廊下				
和室(1)	タタミ	内装パネル	内装パネル	
和室(2)	タタミ	内装パネル	内装パネル	
洋室				
多用途	内装パネル	内装パネル	内装パネル	
台所・食事室	内装パネル	内装パネル	内装パネル	
洗面・脱衣室				
浴室(物置)	アスフェルト防水	P.C版 V.P塗	トーンライト貼付	
便所	内装パネル	内装パネル	内装パネル	
押入	内装パネル	内装パネル	PC版素地	
物入				
備考	畳枚数；ワラ・化学(10.5)枚		上段	下段

諸設備		
流司台	材質	寸法
台所換気扇	無・有	(一般・窓用)
台所換気扇枠	無・有	(内法・角)
その他換気扇	浴室・便所	
キッチンライト	無・有	
台所天井灯	無・有	
洗面器	無・有	
ミラーキャビネット	無・有	
風呂設備	無・有	
風呂設備仕様	バランス・外だし・給湯式・室内・室外	
便器	兼・洋	
水洗装置	FV・ロータンク(角付・密結)・ハイタンク	
玄関チャイム	無・有	



建具表								
外周建具	番号・材質	① スチール	② スチール	③ スチール				
	W × H	800 × 1.800	700 × 1.750	1.500 × 1.750				
	番号・材質	④ スチール	⑤ スチール	⑥ ステンレス				
内建具	W × H	1.500 × 1.300	900 × 900	300 × 600				
	番号・材質	○	○	○				
	番号・名称	⑦ 木製フラッシュUP(額入)	⑧ 木製フラッシュUP(額入)	⑨ 襖				
	型式	片開き	片開き	引違い(4枚)				
	仕上	物置側 V.P. 台所側 F.O.P.	便所側 F.O.P. 物置 V.P.	片面新鳥1子 片面ビニル				
	番号・名称	⑩ 襖	⑪ 押入襖	⑫ 押入襖				
	型式	引違い(2枚)	引違い(2枚)	天袋引違い(2枚)				
	仕上	新鳥1子	新鳥1子	新鳥1子				
	番号・名称	⑬ 押入襖	○	○				
	型式	片開き(1枚)						
仕上	新鳥1子							
集計欄	番号・名称	○	○	○				
	型式							
	仕上							
	普通ふすま	枚	片面ビニルふすま	6枚	両面ビニルふすま	枚	幅広ふすま	枚
	幅広片面ビニルふすま	枚	幅広両面ビニルふすま	枚	押入ふすま	3枚	押入ビニルふすま	枚
押入幅広ふすま	枚	押入幅広ビニルふすま	枚	天袋ふすま	2枚	天袋ビニルふすま	枚	
天袋幅広ふすま	枚	天袋幅広ビニルふすま	枚	戸ふすま	枚	紙障子	枚	

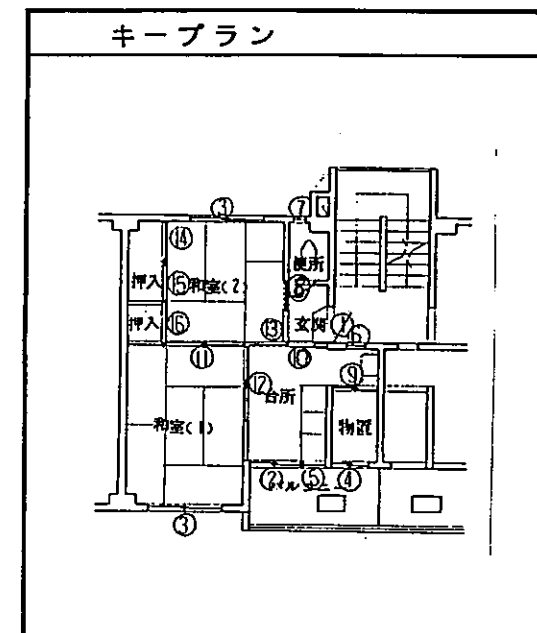
住戸概要表

作成 61年10月

住戸タイプ	棟番号	コード	団地名
Sb-R7	10-11-12-13-14-15-16-31号棟	2834	桜の宮

仕上表				
室名	床	壁	天井	
			一般階	最上階
玄関	防水モルタルコテ	フラスター塗	フラスター塗	P.B. 志目地貼 ⑨ EP
ホール・廊下				
和室(1)	タタミ	ラワンハニヤ ④A. クロス貼 フラスター塗	フラスター塗	P.B. 志目地貼 ⑨ EP
和室(2)	タタミ	ラワンハニヤ ④A. クロス貼 フラスター塗	フラスター塗	P.B. 志目地貼 ⑨ EP
洋室				
台所・食事室	フロリング ⑩ OSW.	ラワンハニヤ ④ OSV. P.B. ⑦ EP	フラスター塗	P.B. 志目地貼 ⑨ EP
洗面・脱衣室				
浴室	防水モルタルコテ 止モルタルコテ	モルタルコテ	P.B. 志目地貼 ③ VP.	P.B. 志目地貼 ③ VP.
便所	モルタル防水コテ	フラスター塗	P.B. 志目地貼 ⑨ EP.	P.B. 志目地貼 ⑨ EP.
押入	ラワンハニヤ ⑤.5	ラワンハニヤ ④ ラワンハニヤ ④	ラワンハニヤ ④	ラワンハニヤ ④
物入				
備考	畳枚数; ワラ・化学 (10.5) 枚		上段 下段	W RC

諸設備	
流司台	材質: ステンレス 寸法: 1700
台所換気扇	無・有 (一般・窓用)
台所換気扇枠	無・有 (内法: 170 角)
その他換気扇	浴室・便所
キッチンライト	無・有
台所天井灯	無・有
洗面器	無・有
ミラーキャビネット	無・有
風呂設備	無・有
風呂設備仕様	バランス・外だし・給湯式・室内・室外
便器	兼・洋
水洗装置	FV・ロータンク(角付・密結)・ハイタンク
玄関チャイム	無・有



建具表						
外周建具	番号・材質	① スチール	② スチール	③ スチール		
	W × H	800 × 1800	1.110 × 1.750	1.700 × 1.300		
	番号・材質	④ ステンレス	⑤ スチール	⑥ スチール		
内周建具	番号・材質	⑦ スチール	○	○		
	W × H	225 × 600				
	番号・名称	⑧ 木製フック	⑨ カラス戸	⑩ 木製フック		
内部建具	型式	片引き	引違 (2枚)	片引き (1枚)		
	仕上	O.P.		O.S.V.		
	番号・名称	⑪ 襖 押入襖	⑫ 戸 襖	⑬ 戸 襖		
集計欄	型式	引違 (2枚)	引違 (2枚)	片引き (1枚)		
	仕上	新島, 子	新島, 子	新島, 子		
	番号・名称	⑭ 押入襖	⑮ 押入襖	⑯ 押入襖		
集計欄	型式	引違 (2枚)	天袋引違 (2枚)	天袋片引き		
	仕上	新島, 子	新島, 子	新島, 子		
	番号・名称	○	○	○		
	型式					
集計欄	普通ふすま	2枚	片面ビニルふすま	枚	両面ビニルふすま	枚
	幅広片面ビニルふすま	枚	幅広両面ビニルふすま	枚	押入ふすま	3枚
	押入幅広ふすま	枚	押入幅広ビニルふすま	枚	天袋ふすま	3枚
	天袋幅広ふすま	枚	天袋幅広ビニルふすま	枚	戸ふすま	3枚
					紙障子	枚

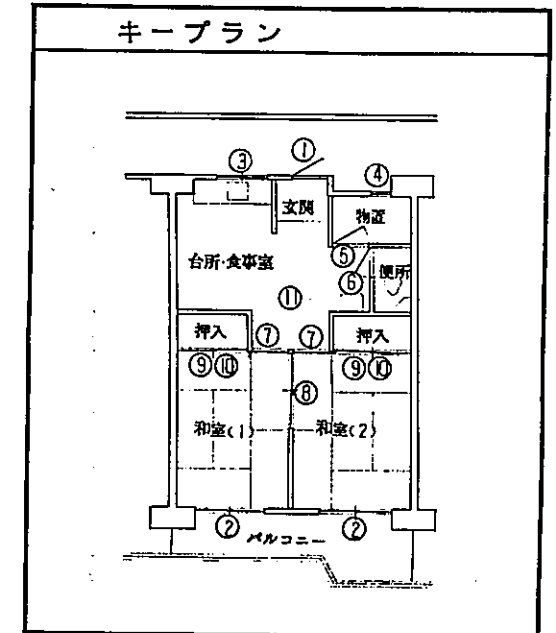
住戸概要表

作成 61年10月

仕上表				
室名	床	壁	天 井	
			一般階	最上階
玄関	合成樹脂塗床	モルタルコテ押エ EP 内装パネル	RC打放止天井吹付材	PB底目地貼⑨ EP
ホール・廊下				
和室 (1)	タタミ	クロス貼 内装パネル	RC打放止天井吹付材	PB底目地貼⑨ EP
和室 (2)	タタミ	クロス貼 内装パネル	RC打放止天井吹付材	PB底目地貼⑨ EP
洋室				
台所・食事室	積層合板707-⑫	モルタルコテ押エ EP 内装パネル	RC打放止天井吹付材	PB底目地貼⑨ EP
洗面・脱衣室	積層合板707-⑫	モルタルコテ押エ EP 内装パネル	RC打放止天井吹付材	PB底目地貼⑨ EP
浴室 (物置)	防水パン	防水モルタルコテ押エ VP 防水パネル	石棉セメント板吹付張④	石棉セメント板吹付張④
便所	合成樹脂塗床	モルタルコテ押エ EP 内装パネル	RC打放止天井吹付材	PB底目地貼⑨ EP
押入	内装パネル		RC打放	77-バニヤ吹付張②・7
物入				
備考	畳枚数； ワラ・化学 ( 12 ) 枚		上 段 下 段	RC W

住戸タイプ	棟 番 号	コード	団 地 名
Sb-HI	41-42号棟	2834	桜の宮

諸 設 備	
流 司 台	材質: ステンレス, 寸法: 1,100
台所換気扇	無・ <input checked="" type="checkbox"/> (一般・窓用)
台所換気扇枠	無・ <input checked="" type="checkbox"/> (内法 角)
その他換気扇	浴室・便所
キッチンライト	無・有
台所天井灯	無・有
洗面器	無・ <input checked="" type="checkbox"/>
ミラーキャビネット	<input checked="" type="checkbox"/> ・有
風呂設備	<input checked="" type="checkbox"/> ・有
風呂設備仕様	バランス・外だし・給湯式・室内・室外
便 器	兼・ <input checked="" type="checkbox"/>
水洗装置	FV・ロータンク(角付・密結)・ハイタンク
玄関チャイム	<input checked="" type="checkbox"/> ・有



建 具 表				
外 周 建 具	番号・材質	① スチール	② アルミ	③ アルミ
	W × H	800 × 1,900	1,700 × 1,800	1,200 × 600
	番号・材質	④ ステンレス	○	○
内 部 建 具	番号・名称	⑤ パネル戸	⑥ パネル戸	⑦ ×2 襖
	型 式	片開き	片開き	片引き(1枚)
	仕 上	内装パネル	内装パネル	片面新鳥1子 片面ビニル
	番号・名称	⑧ 襖	⑨ ×2 押入襖	⑩ ×2 押入襖
	型 式	引違い(2枚)	引違い(2枚)	天袋 引違い(2枚)
	仕 上	新鳥1子	新鳥1子	新鳥1子
	番号・名称	⑪ 押入襖	○	○
	型 式	天袋 引違い(2枚)		
	仕 上	ビニル		
	番号・名称	○	○	○
集 計 欄	普通ふすま	2枚	片面ビニルふすま	2枚
	幅広片面ビニルふすま	枚	幅広両面ビニルふすま	枚
	押入幅広ふすま	枚	押入幅広ビニルふすま	枚
	天袋幅広ふすま	枚	天袋幅広ビニルふすま	枚
	両面ビニルふすま	枚	幅広ふすま	枚
	押入ふすま	4枚	押入ビニルふすま	枚
	天袋ふすま	4枚	天袋ビニルふすま	2枚
	戸ふすま	枚	紙 障 子	枚

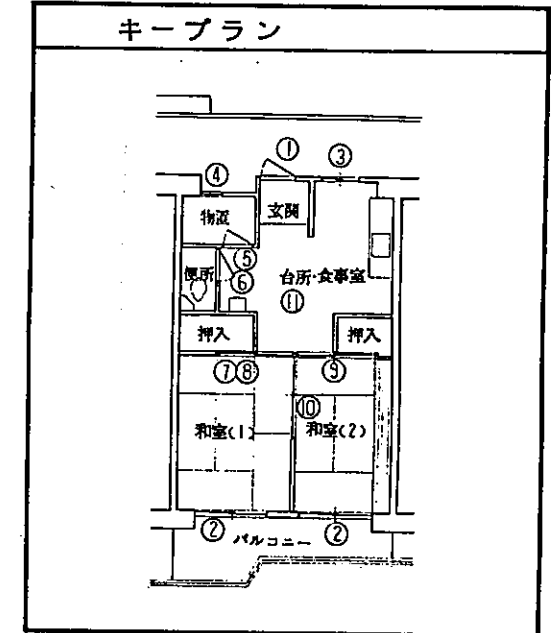
住戸概要表

作成 61年10月

住戸タイプ	棟番号	コード	団地名
Sb-H2	41・42号棟	2834	桜の宮

仕上表				
室名	床	壁	天井	
			一般階	最上階
玄関	合成樹脂塗床	モルタルコテ押工 EP 内装パネル	RC打放し天井吹付材	PB底目地貼⑨ EP
ホール・廊下				
和室 (1)	タタミ	クロス貼 内装パネル	RC打放し天井吹付材	PB底目地貼⑨ EP
和室 (2)	タタミ 積層合板70P-⑫	クロス貼 内装パネル	RC打放し天井吹付材	PB底目地貼⑨ EP
洋室				
台所・食事室	積層合板70P-⑫	モルタルコテ押工 EP 内装パネル	RC打放し天井吹付材	PB底目地貼⑨ EP
洗面・脱衣室	積層合板70P-⑫	モルタルコテ押工 EP 内装パネル	RC打放し天井吹付材	PB底目地貼⑨ EP
浴室 (物置)	防水パン	防水モルタルコテ押工 VP 防水パネル	石棉セメント板吹付張④	石棉セメント板吹付張④
便所	合成樹脂塗床	モルタルコテ押工 EP 内装パネル	RC打放し天井吹付材	PB底目地貼⑨ EP
押入	内装パネル		RC打放	ラワンバニヤ吹付張⑫
物入				
備考	畳枚数; ワラ・化学 (10) 枚		上段	RC
			下段	W

諸設備	
流司台	材質: ステンレス 寸法: 1,100
台所換気扇	無・ <input checked="" type="checkbox"/> (一般・窓用)
台所換気扇枠	無・ <input checked="" type="checkbox"/> (内法・角)
その他換気扇	浴室・便所
キッチンライト	無・有
台所天井灯	無・有
洗面器	無・ <input checked="" type="checkbox"/>
ミキキャビネット	<input checked="" type="checkbox"/> ・有
風呂設備	<input checked="" type="checkbox"/> ・有
風呂設備仕様	バランス・外だし・給湯式・室内・室外
便器	兼・ <input checked="" type="checkbox"/>
水洗装置	FV・ロータンク(角付・密結)・ハイタンク
玄関チャイム	<input checked="" type="checkbox"/> ・有



建具表						
外周建具	番号・材質	① ステール	② アルミ	③ アルミ		
	W × H	800 × 1,900	1,700 × 1,800	1,200 × 600		
	番号・材質	④ ステンレス	○	○		
内建具	番号・材質	○	○	○		
	番号・名称	⑤ パネル戸	⑥ パネル戸	⑦ 襖 押入襖		
	型式	片開き	片開き	引違い (1枚・2枚)		
	仕上	内装パネル	内装パネル	和室新島1号 台所ビニル		
	番号・名称	⑧ 押入襖	⑨ 襖 押入襖	⑩ 襖		
	型式	天袋引違い (2枚)	引違い (1枚・1枚)	引違い (2枚)		
	仕上	新島1号	和室新島1号 台所ビニル	新島1号		
	番号・名称	⑪ 押入襖	○	○		
	型式	天袋引違い (2枚)				
	仕上	ビニル				
	番号・名称	○	○	○		
型式						
仕上						
集計欄	普通ふすま	2枚	片面ビニルふすま	2枚	両面ビニルふすま	枚
	幅広片面ビニルふすま	枚	幅広両面ビニルふすま	枚	押入ふすま	3枚
	押入幅広ふすま	枚	押入幅広ビニルふすま	枚	天袋ふすま	2枚
	天袋幅広ふすま	枚	天袋幅広ビニルふすま	枚	戸ふすま	枚
					紙障子	枚





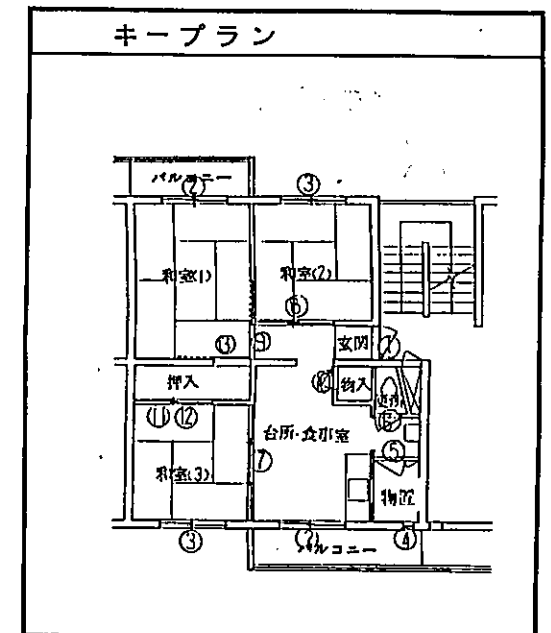
# 住戸概要表

作成 61年10月 住戸内現調

仕上表				
室名	床	壁	天井	
			一般階	最上階
玄関	モルタルコテ押エ	内装パネル		
		内装パネル	内装パネル	
ホール・廊下	内装パネル	内装パネル		
		内装パネル	内装パネル	
和室(1)	タタミ	内装パネル		
		内装パネル	内装パネル	
和室(2)	タタミ	内装パネル		
		内装パネル	内装パネル	
洋室				
和室(3)	タタミ	内装パネル		
		内装パネル	内装パネル	
台所・食事室	内装パネル	内装パネル		
		内装パネル	内装パネル	
洗面・脱衣室				
浴室(物置)	所木モルタルコテ押エ	モルタルコテ押エ VP		F B 貼
便所	内装パネル	内装パネル		内装パネル
押入				
物入				
備考	畳枚数; ワラ・化学(15)枚		上段	RC
			下段	W

住戸タイプ	棟番号	コード	団地名
Mb-R2	34・35号棟	2834	桜の宮

諸設備	
流司台	材質: ステンレス, 寸法: 1,200
台所換気扇	無・ <b>(有)</b> (一般・窓用)
台所換気扇枠	無・ <b>(有)</b> (内法角)
その他換気扇	浴室・便所
キッチンライト	無・有
台所天井灯	無・有
洗面器	無・ <b>(有)</b>
ミラーキャビネット	無・有
風呂設備	<b>(無)</b> ・有
風呂設備仕様	バランス・外だし・給湯式・室内・室外
便器	兼・ <b>(洋)</b>
水洗装置	FV・ロータンク <b>(有)</b> ・密結・ハイタンク
玄関チャイム	<b>(無)</b> ・有



建具表				
外周建具	番号・材質	① スチール	② スチール	③ スチール
	W × H	800 × 1,800	1,500 × 1,750	1,500 × 1,300
	番号・材質	④ ステンレス	○	○
内建具	番号・材質	○	○	○
	番号・名称	⑤ 木製フタ付窓(額付)	⑥ 木製フタ付戸(額付)	⑦ 襖
	型式	親子両開き	片開き	引違(3枚)
	仕上	V.P	V.P.	和室; 新島子, 台所; ニール
	番号・名称	⑧ 襖	⑨ 襖	⑩ 物置木製フタ付戸
	型式	引違(2枚)	片引き	片引き(1枚)
	仕上	和室; 新島子, 台所; ニール	和室; 新島子, 台所; ニール	F.O.P.
	番号・名称	⑪ 押入襖	⑫ 押入襖	⑬ 押入襖
	型式	引違(2枚)	天窓引違(2枚)	片引き(1枚)
	仕上	新島子	新島子	新島子
	集計欄	番号・名称	○	○
型式				
仕上				
普通ふすま		枚	片面ビニルふすま	6枚
幅広片面ビニルふすま	枚	幅広両面ビニルふすま	枚	
押入幅広ふすま	枚	押入ふすま	3枚	
天袋幅広ふすま	枚	天袋ふすま	2枚	
	枚	天袋幅広ビニルふすま	枚	
	枚	戸ふすま	枚	
	枚	紙障子	枚	

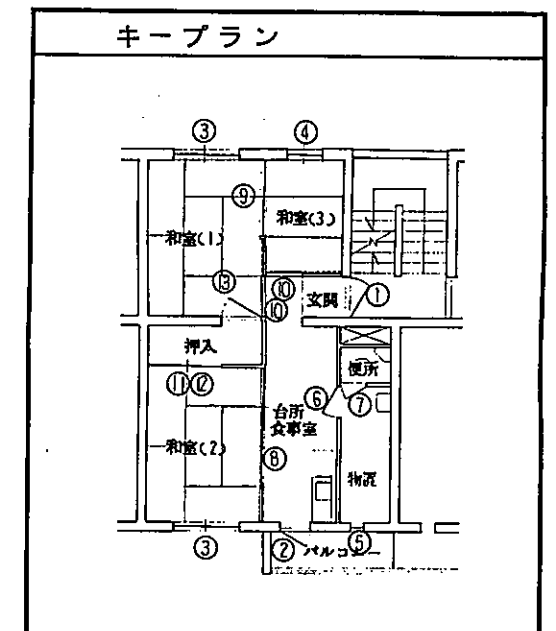
住戸概要表

作成 61年10月 住戸内現調

住戸タイプ	棟番号	コード	団地名
Mb-R3	17.~22号棟	2834	桜の宮

仕上表				
室名	床	壁	天井	
			一般階	最上階
玄関	モルタルコテ仕上げ	内装パネル 内装パネル	内装パネル	
ホール・廊下				
和室(1)	タタミ	内装パネル 内装パネル	内装パネル	
和室(2)	タタミ	内装パネル 内装パネル	内装パネル	
洋室				
和室(3)	タタミ	内装パネル 内装パネル	内装パネル	
台所・食事室	内装パネル	内装パネル 内装パネル	内装パネル	
洗面・脱衣室				
浴室(物置)	モルタルコテ仕上げ	モルタルコテ仕上げ VP	内装パネル	
便所		内装パネル 内装パネル	有孔ホト貼	
押入				
物入				
備考	畳枚数; ワラ・化学(15)枚		上段 下段	RC W

諸設備	
流司台	材質: ステンレス, 寸法: 1,200
台所換気扇	無・(有) (一般・窓用)
台所換気扇枠	無・(有) (内法・角)
その他換気扇	浴室・便所
キッチンライト	無・有
台所天井灯	無・有
洗面器	無・(有)
ミラーキャビネット	無・有
風呂設備	(無)・有
風呂設備仕様	バランス・外だし・給湯式・室内・室外
便器	兼・(洋)
水洗装置	FV・ロータンク(内付・密結)・ハイタンク
玄関チャイム	(無)・有



建具表						
外周建具	番号・材質	① スチール	② スチール	③ スチール		
	W × H	800 × 1,900	700 × 1,750	1,500 × 1,300		
	番号・材質	④ スチール	⑤ ステンレス	○		
内建具	番号・材質	○	○	○		
	番号・名称	⑥ 木製フラッシュP(額入)	⑦ 木製フラッシュP(額入)	⑧ 襖		
	型式	片開き	片開き	引違(4枚)		
	仕上	F.O.P.	F.O.P.	片面新鳥1子, 片面ビニル		
	番号・名称	⑨ 襖	⑩ ×2 襖	⑪ 押入襖		
	型式	引違(2枚)	片引き(1枚)	引違(2枚)		
	仕上	新鳥1子	片面ビニル	新鳥1子		
	番号・名称	⑫ 押入襖	⑬ 押入襖	○		
	型式	天袋引違(2枚)	片開き(1枚)			
	仕上	新鳥1子	新鳥1子			
集計欄	普通ふすま	2枚	片面ビニルふすま	6枚	両面ビニルふすま	枚
	幅広片面ビニルふすま	枚	幅広両面ビニルふすま	枚	押入ふすま	3枚
	押入幅広ふすま	枚	押入幅広ビニルふすま	枚	天袋ふすま	2枚
	天袋幅広ふすま	枚	天袋幅広ビニルふすま	枚	戸ふすま	枚
					紙障子	枚

# 住戸概要表

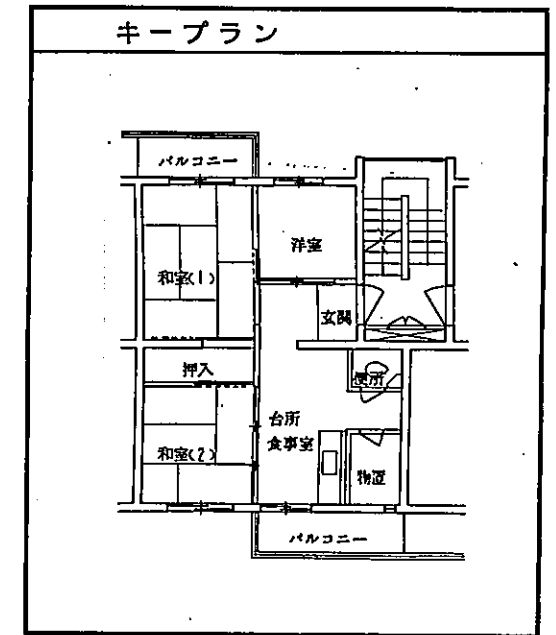
作成 61年10月

仕上・建具 共に資料付

住戸タイプ	棟 番 号	コード	団 地 名
Mb-R4	40号棟	2834	桜の宮

仕 上 表				
室 名	床	壁	天 井	
			一 般 階	最 上 階
玄 関				
ホール・廊下				
和 室 (1)				
和 室 (2)				
洋 室				
台所・食事室				
洗面・脱衣室				
浴 室				
便 所				
押 入				
物 入				
備 考	畳枚数； ワラ・化学( )枚		上 段	下 段

諸 設 備	
流 司 台	材質・寸法:
台所換気扇	無・ <input checked="" type="checkbox"/> (一般・窓用)
台所換気扇枠	無・ <input checked="" type="checkbox"/> (内法 角)
その他換気扇	浴室・便所
キッチンライト	無・有
台所天井灯	無・有
洗面器	無・ <input checked="" type="checkbox"/>
ミラーキャビネット	無・有
風呂設備	<input checked="" type="checkbox"/> ・有
風呂設備仕様	バランス・外だし・給湯式・室内・室外
便 器	兼・ <input checked="" type="checkbox"/>
水洗装置	FV・ロータンク( <input checked="" type="checkbox"/> 角付・密結)・ハイタンク
玄関チャイム	<input checked="" type="checkbox"/> ・有



建 具 表								
外 周 建 具	番号・材質	○	○	○	○			
	W × H							
内 部 建 具	番号・材質	○	○	○	○			
	W × H							
内 部 建 具	番号・名称	○	○	○	○			
	型 式							
内 部 建 具	仕 上							
	番号・名称	○	○	○	○			
内 部 建 具	型 式							
	仕 上							
内 部 建 具	番号・名称	○	○	○	○			
	型 式							
内 部 建 具	仕 上							
	普通ふすま	枚	片面ビニルふすま	枚	両面ビニルふすま	枚	幅広ふすま	枚
集 計 欄	幅広片面ビニルふすま	枚	幅広両面ビニルふすま	枚	押入ふすま	枚	押入ビニルふすま	枚
	押入幅広ふすま	枚	押入幅広ビニルふすま	枚	天袋ふすま	枚	天袋ビニルふすま	枚
集 計 欄	天袋幅広ふすま	枚	天袋幅広ビニルふすま	枚	戸ふすま	枚	紙障子	枚

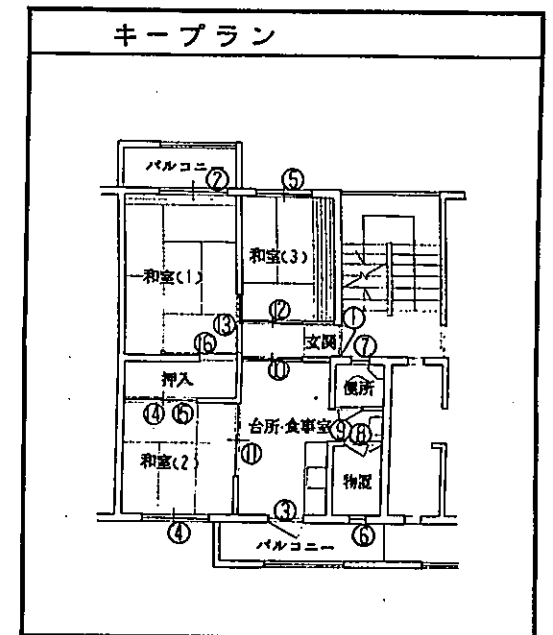
住戸概要表

作成 61年10月 住戸内現調

住戸タイプ	棟 番 号	コード	団 地 名
Mb-R5	29・30・32号棟	2834	桜の宮

仕 上 表				
室 名	床	壁	天 井	
			一 般 階	最 上 階
玄 関	モルタルコテ押エ	プラスタ-塗り (EP塗替) プラスタ-塗り (EP塗替)	FB底目地貼 EP	
ホール・廊下				
和 室 (1)	タタミ	プラスタ-塗り (EP塗替) 外壁面スタロフォーム EP (所露壁面)	FB底目地貼 EP	
和 室 (2)	タタミ	プラスタ-塗り (EP塗替) プラスタ-塗り (EP塗替)	FB底目地貼 EP	
洋 室				
和 室 (3)	タタミ	プラスタ-塗り (EP塗替) 外壁面スタロフォーム EP (所露壁面)	FB底目地貼 EP	
台所・食事室	タイル貼	プラスタ-塗り プラスタ-塗り	FB底目地貼 EP	
洗面・脱衣室				
浴 室 (物置)	所水モルタルコテ押エ	モルタルコテ押エ VP	FB貼 VP	
便 所	合成樹脂塗床材	モルタルコテ押エ VP	FB底目地貼 VP	
押 入				
物 入				
備 考	畳枚数; ワラ・化学 (13.5) 枚		上 段 下 段	R C W

諸 設 備	
流 司 台	材質: ステンレス 寸法: 1.700
台所換気扇	無・(有) (一般・窓用)
台所換気扇枠	無・(有) (内法 角)
その他換気扇	浴室・便所
キッチンライト	無・有
台所天井灯	無・有
洗面器	無・(有)
ミ-キャビネット	無・有
風呂設備	(無)・有
風呂設備仕様	バランス・外だし・給湯式・室内・室外
便 器	兼・(洋)
水洗装置	FV・ロータンク(角付・密結)・ハイタンク
玄関チャイム	(無)・有



建 具 表						
外 周 建 具	番号・材質	① スチ-ル	② スチ-ル	③ スチ-ル		
	W × H	800×1.900	1.500×1.750	700×1.750		
	番号・材質	④ スチ-ル	⑤ スチ-ル	⑥ スチ-ル		
内 部 建 具	W × H	1.500×1.300	1.200×1.300	450×600		
	番号・材質	⑦ ステンレス	○	○		
	W × H	320×450				
集 計 欄	番号・名称	⑧ 木製フ-ッシュP(額入)	⑨ 木製フ-ッシュP(額入)	⑩ ガラス戸		
	型 式	親子両開き	片開き	引違い(2枚)		
	仕 上	O.P.	O.P.	板ガラス		
集 計 欄	番号・名称	⑪ 襖	⑫ 襖	⑬ 襖		
	型 式	引違い(2枚)	引違い(2枚)	片引違(1枚)		
	仕 上	片面新島1子 片面ビニル	片面新島1子 片面ビニル	片面新島1子 片面ビニル		
集 計 欄	番号・名称	⑭ 押入襖	⑮ 押入襖	⑯ 押入襖		
	型 式	引違い(2枚)	天袋引違(2枚)	幅広片引違(1枚)		
	仕 上	新島1子	新島1子	新島1子		
集 計 欄	番号・名称	○	○	○		
	型 式					
	仕 上					
集 計 欄	普通ふすま	枚	片面ビニルふすま	5枚	両面ビニルふすま	枚
	幅広片面ビニルふすま	枚	幅広両面ビニルふすま	枚	押入ふすま	2枚
	押入幅広ふすま	1枚	押入幅広ビニルふすま	枚	天袋ふすま	2枚
	天袋幅広ふすま	枚	天袋幅広ビニルふすま	枚	戸ふすま	枚
集 計 欄	紙障子	枚	障子	枚		

住戸概要表

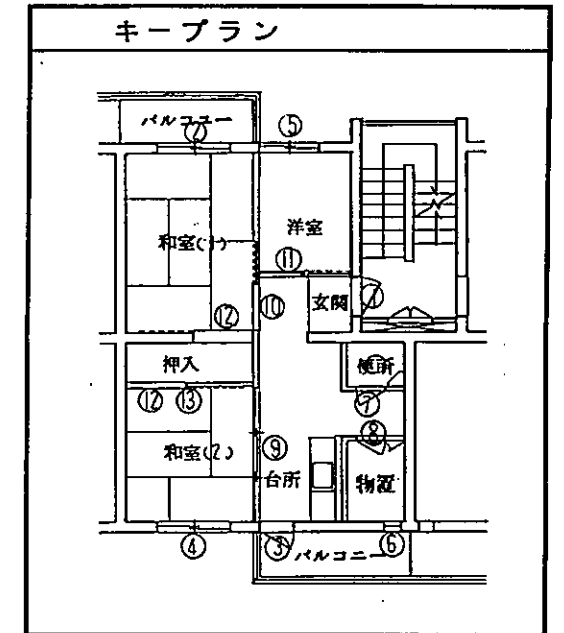
作成 61年10月

住戸内現調

住戸タイプ	棟番号	コード	団地名
Mb-R7	33-39-51-52-53-54-55-56-58号棟	2834	桜の宮

仕上表				
室名	床	壁	天井	
			一般階	最上階
玄関	モルタルコテ仕上	内装パネル 内装パネル	内装パネル	
ホール・廊下				
和室(1)	タタミ	内装パネル 内装パネル	内装パネル	
和室(2)	タタミ	内装パネル 内装パネル	内装パネル	
洋室	内装パネル	内装パネル 内装パネル	内装パネル	
台所・食事室	内装パネル	内装パネル 内装パネル	内装パネル	
洗面・脱衣室				
浴室(物置)	ユニットバス			
便所	内装パネル	内装パネル 内装パネル	内装パネル	
押入	内装パネル	内装パネル 内装パネル	内装パネル	
物入				
備考	畳枚数; ワラ・化学(10.5)枚		上段 下段	RC W

諸設備	
流司台	材質: 寸法: 1.800
台所換気扇	無・有 (一般・窓用)
台所換気扇枠	無・有 (内法 150角)
その他換気扇	浴室・便所
キッチンライト	無・有
台所天井灯	無・有
洗面器	無・有
ミラーキャビネット	無・有
風呂設備	無・有
風呂設備仕様	バス・外だし・給湯式・室内・室外
便器	兼・洋
水洗装置	FV・ロータンク(付・密結)・ハイタンク
玄関チャイム	無・有



建具表				
外周建具	番号・材質	① スチール	② アルミ	③ アルミ
	W × H	800 × 1.900	1500 × 1.650	700 × 1.650
	番号・材質	④ アルミ	⑤ アルミ	⑥ ステンレス
内周建具	番号・名称	⑦ 櫛フレーム窓	⑧ ガラス窓	⑨ 襖
	型式	片開き	親子両開き	引違(3枚)
	仕上	O.P	O.P. 型ガラス	片面ビニール
内部建具	番号・名称	⑩ 襖	⑪ 襖	⑫ 押入襖
	型式	片開き(1枚)	片開き(1枚)	幅広片引き
	仕上	片面ビニール	ビニール	襖紙
集計欄	番号・名称	⑬ 押入襖	○	○
	型式	天袋引き(3枚)		
	仕上	襖紙		
集計欄	普通ふすま	枚	片面ビニールふすま	4枚
	幅広片面ビニールふすま	枚	幅広両面ビニールふすま	枚
	押入幅広ふすま	2枚	押入幅広ビニールふすま	枚
	天袋幅広ふすま	枚	天袋幅広ビニールふすま	枚
集計欄	両面ビニールふすま	枚	押入ふすま	枚
	幅広ふすま	枚	押入ビニールふすま	枚
	天袋ふすま	3枚	天袋ビニールふすま	枚
	戸ふすま	枚	紙障子	枚

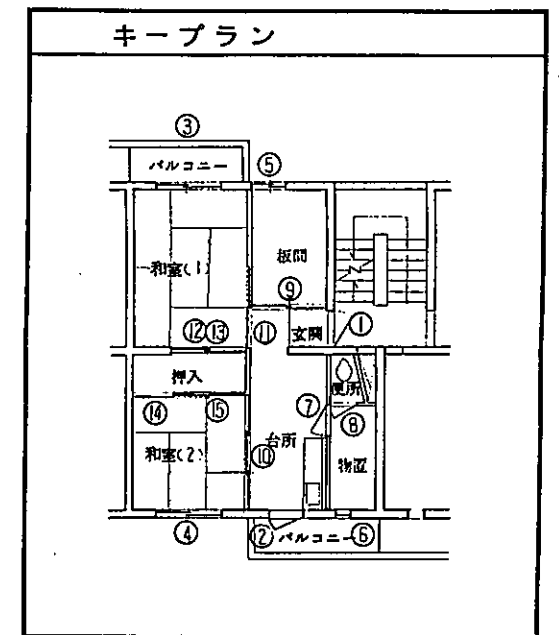
住戸概要表

作成 61年10月

仕上表				
室名	床	壁	天井	
			一般階	最上階
玄関	モルタル工押入	内装パネル	内装パネル	
ホール・廊下				
和室(1)	タタミ	内装パネル	内装パネル	
和室(2)	タタミ	内装パネル	内装パネル	
洋室				
板間	内装パネル	内装パネル	内装パネル	
台所・食事室	内装パネル	内装パネル	内装パネル	
洗面・脱衣室				
浴室(物置)	アスフェルト防水	P.C版 V.P塗	トーンライト貼付	
便所	内装パネル	内装パネル	内装パネル	
押入	内装パネル	内装パネル	P.C版素地	
物入				
備考	畳枚数; ワラ・化学(-10.5)枚		上段	下段

住戸タイプ	棟番号	号	コード	団地名
Mb-R9	6・7・8・25・26・36・37・38	号棟	2834	桜の宮

諸設備	
流司台	材質: ステンレス 寸法: 1,200
台所換気扇	無・有 (一般・窓用)
台所換気扇枠	無・有 (内法角)
その他換気扇	浴室・便所
キッチンライト	無・有
台所天井灯	無・有
洗面器	無・有
ミラーキャビネット	無・有
風呂設備	無・有
風呂設備仕様	バランス・外だし・給湯式・室内・室外
便器	兼・洋
水洗装置	FV・ロータンク(角付・密結)・ハイタンク
玄関チャイム	無・有



建具表								
外周建具	番号・材質	① スチール	② スチール	③ スチール				
	W × H	800 × 1.800	700 × 1.750	1.500 × 1.750				
	番号・材質	④ スチール	⑤ スチール	⑥ ステンレス				
内周建具	番号・名称	⑦ 木製フッシュ戸(額入)	⑧ 木製フッシュ戸(額入)	⑨ 戸襖				
	型式	片開き	片開き	引違い(2枚)				
	仕上	物置側 V.P. 台所側 F.O.P	便所側 F.O.P 物置側 V.P.	合板 ②.7				
内周建具	番号・名称	⑩ 襖	⑪ 襖	⑫ 押入襖				
	型式	引違い(3枚)	片引き(1枚)	引違い(2枚)				
	仕上	片面新鳥1子, 片面ビニル	片面ビニル	新鳥1子				
内周建具	番号・名称	⑬ 押入襖	⑭ 押入襖	⑮ 押入襖				
	型式	天袋引違い(2枚)	片引き(1枚)	天袋引違い(3枚)				
	仕上	新鳥1子	新鳥1子	新鳥1子				
集計欄	番号・名称	○	○	○				
	型式							
	仕上							
	普通ふすま	枚	片面ビニルふすま	4枚	両面ビニルふすま	枚	幅広ふすま	枚
	幅広片面ビニルふすま	枚	幅広両面ビニルふすま	枚	押入ふすま	3枚	押入ビニルふすま	枚
押入幅広ふすま	枚	押入幅広ビニルふすま	枚	天袋ふすま	5枚	天袋ビニルふすま	枚	
天袋幅広ふすま	枚	天袋幅広ビニルふすま	枚	戸ふすま	2枚	紙障子	枚	

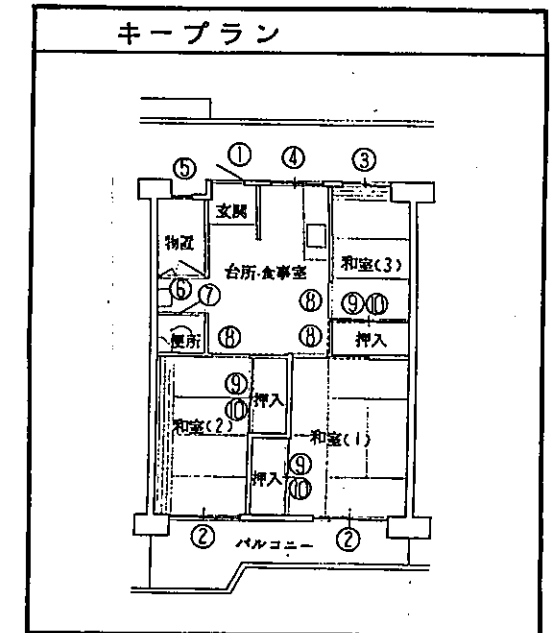
住戸概要表

作成 61年10月

住戸タイプ	棟番号	コード	団地名
Mb-H1	42号棟	2834	桜の宮

仕上表				
室名	床	壁	天井	
			一般階	最上階
玄関	合成樹脂塗床	モルタルコテ押エ EP 内装パネル	RC打放し天井吹付材	P.B底目地貼⑨ EP
ホール・廊下				
和室(1)	タタミ	クロス貼 内装パネル	RC打放し天井吹付材	P.B底目地貼⑨ EP
和室(2)	タタミ 積層合板707-⑫	クロス貼 内装パネル	RC打放し天井吹付材	P.B底目地貼⑨ EP
洋室				
和室(3)	タタミ 積層合板707-⑫	クロス貼 内装パネル	RC打放し天井吹付材	P.B底目地貼⑨ EP
台所・食事室	積層合板707-⑫	モルタルコテ押エ EP 内装パネル	RC打放し天井吹付材	P.B底目地貼⑨ EP
洗面・脱衣室	積層合板707-⑫	モルタルコテ押エ EP 内装パネル	P.B底目地貼⑨ EP	P.B底目地貼⑨ EP
浴室 (物置)	防水パン	防水モルタルコテ押エ VP 防水パネル	石綿セメント板吹付張④	石綿セメント板吹付張④
便所	合成樹脂塗床	モルタルコテ押エ EP 内装パネル	RC打放し天井吹付材	P.B底目地貼⑨ EP
押入	内装パネル		RC打放	ラバンヤ吹付張②.7
物入				
備考	畳枚数; ワラ・化学(13)枚		上段	RC
			下段	W

諸設備	
流司台	材質: ステンレス 寸法: 1.100
台所換気扇	無・有 (一般・窓用)
台所換気扇枠	無・有 (内法・角)
その他換気扇	浴室・便所
キッチンライト	無・有
台所天井灯	無・有
洗面器	無・有
ミラーキャビネット	無・有
風呂設備	無・有
風呂設備仕様	バランス・外だし・給湯式・室内・室外
便器	兼・洋
水洗装置	FV・ロータンク(付・密結)・ハイタンク
玄関チャイム	無・有



建具表						
外周建具	番号・材質	① スチール	② アルミ	③ アルミ		
	W × H	800 × 1.900	1.700 × 1.800	1.200 × 900		
	番号・材質	④ アルミ	⑤ ステンレス	○		
内周建具	番号・材質	○	○	○		
	番号・名称	⑥ パネル戸	⑦ パネル戸	⑧ 3襖		
	型式	片開き	片開き	片引き(1枚)		
内部建具	仕上	内装パネル	内装パネル	片面新島1子、片面ビニル		
	番号・名称	⑨ 3押入襖	⑩ 3押入襖	○		
	型式	引違い(2枚)	天袋引違い(2枚)			
集計欄	番号・名称	○	○	○		
	型式					
	仕上					
集計欄	普通ふすま	枚	片面ビニルふすま	3枚	両面ビニルふすま	枚
	幅広片面ビニルふすま	枚	幅広両面ビニルふすま	枚	押入ふすま	6枚
	押入幅広ふすま	枚	押入幅広ビニルふすま	枚	天袋ふすま	6枚
	天袋幅広ふすま	枚	天袋幅広ビニルふすま	枚	戸ふすま	枚
					紙障子	枚



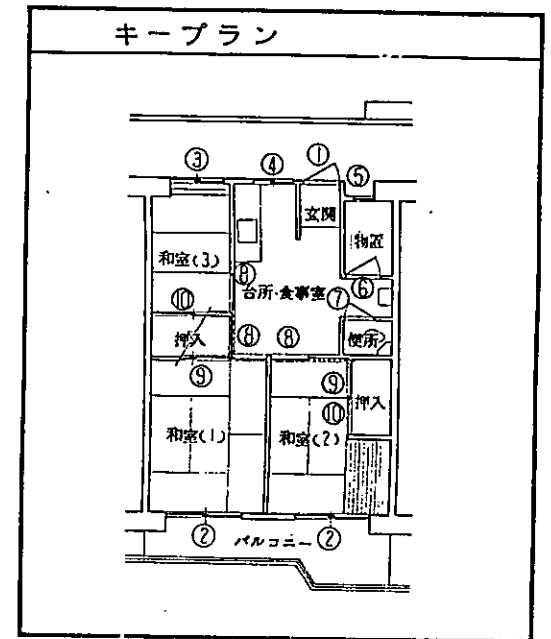
住戸概要表

作成 61年10月

住戸タイプ	棟番号	コード	団地名
Mb-H2	41号棟	2834	桜の宮

仕上表				
室名	床	壁	天井	
			一般階	最上階
玄関	合成樹脂垂床	モルタルコテ押工 EP 内装パネル	RC打放し天井吹付材	P.B底目地貼⑨ EP
ホール・廊下				
和室(1)	タタミ	クロス貼 内装パネル	RC打放し天井吹付材	P.B底目地貼⑨ EP
和室(2)	タタミ 積層合板707-⑫	クロス貼 内装パネル	RC打放し天井吹付材	P.B底目地貼⑨ EP
洋室				
和室(3)	タタミ 積層合板707-⑫	クロス貼 内装パネル	RC打放し天井吹付材	P.B底目地貼⑨ EP
台所・食事室	積層合板707-⑫	モルタルコテ押工 EP 内装パネル	RC打放し天井吹付材	P.B底目地貼⑨ EP
洗面・脱衣室	積層合板707-⑫	モルタルコテ押工 EP 内装パネル		P.B底目地貼⑨ EP
浴室 (物置)	防水パン	防水モルタルコテ押工 VP 防水パネル	石棉セメント板吹付張④	石棉セメント板吹付張④
便所	合成樹脂垂床	モルタルコテ押工 EP 内装パネル	RC打放し天井吹付材	P.B底目地貼⑨ EP
押入	内装パネル		RC打放	ラバーニヤ吹付張⑫.7
物入				
備考	畳枚数; ワラ・化学(13)枚		上段	RC
			下段	W

諸設備	
流司台	材質: ステンレス 寸法: 1,100
台所換気扇	無・(有) (一般・窓用)
台所換気扇枠	無・(有) (内法 200 角)
その他換気扇	浴室・便所
キッチンライト	無・有
台所天井灯	無・有
洗面器	無・(有)
ミラーキャビネット	(無)・有
風呂設備	(無)・有
風呂設備仕様	バランス・外だし・給湯式・室内・室外
便器	兼・(洋)
水洗装置	FV・ロータンク(角付・密結)・ハイタンク
玄関チャーム	(無)・有



建具表							
外周建具	番号・材質	① スチール	② アルミ	③ アルミ			
	W × H	800 × 1,900	1,700 × 1,800	1,200 × 900			
	番号・材質	④ アルミ	⑤ ステンレス	○			
内建具	W × H	1,200 × 600	450 × 600				
	番号・名称	⑥ 11°パネル戸	⑦ 11°パネル戸	⑧ 襖			
	型式仕上	片開き 内装パネル	片開き 内装パネル	片引き(1枚) 片面新島1子、片面ビニル			
部建具	番号・名称	⑨ 2 押入襖	⑩ 2 押入襖	○			
	型式仕上	引違(2枚) 新島1子	天袋引違(2枚) 新島1子				
	番号・名称	○	○	○			
集計欄	番号・名称	○	○	○			
	型式仕上						
	普通ふすま	枚	片面ビニルふすま	3枚	両面ビニルふすま	枚	
幅広片面ビニルふすま	枚	幅広両面ビニルふすま	枚	押入ふすま	4枚	押入ビニルふすま	枚
押入幅広ふすま	枚	押入幅広ビニルふすま	枚	天袋ふすま	4枚	天袋ビニルふすま	枚
天袋幅広ふすま	枚	天袋幅広ビニルふすま	枚	戸ふすま	枚	紙障子	枚