

いろんな魅力がぎゅ〜っとつまった須磨の各地を巡ろう!

デジタルスタンプラリー

2023

開催期間

10月23日 13:00 ~ 12月26日 20:00

参加方法

- 1 下記のスポットを巡って二次元コードを読み取り、スタンプを集めよう!
- 2 6個以上スタンプを集めて応募しよう!
抽選で**100名様**にすまぼうグッズをプレゼント!
※当選者の発表は、賞品の発送をもって代えさせていただきます。

プレゼント応募方法

- 1 右の二次元コードからアクセスし、参加登録を行ってください。
- 2 応募フォームに必要事項をご記入の上ご応募ください。
※応募の際はデジタルスタンプラリーの参加登録が必須となります。



イベントページは
こちらから!
設置場所も
確認できます!

スタンプ設置場所一覧

1 須磨パティオ



【場所】1番館1階センターコート
(インフォメーション前)
【時間】10:00~20:00
【定休日】なし

2 tete名谷 北ゾーン



【場所】屋上ひろば
【時間】10:00 ~ 18:00
【定休日】なし

3 神戸総合運動公園



【場所】冒険のくに (大型すべり台付近)
【時間】9:00 ~ 17:00
【定休日】なし

4 須磨離宮公園



【場所】正門料金所
【時間】9:00 ~ 17:00 (16:30閉門)
【定休日】木曜日

5 妙法寺



【場所】手水舎
【定休日】なし

6 禅昌寺



【場所】本堂前
【定休日】なし

7 多井畑厄除八幡宮



【場所】社務所付近
【定休日】なし

8 恵比須神社 (三社大神宮)



【場所】境内
【定休日】なし

9 板宿八幡神社



【場所】社務所付近
【定休日】なし

10 須磨海浜公園



【場所】パークコンシェルジュ棟
【時間】9:00 ~ 17:00
【定休日】なし

11 素盞雄神社



【場所】手水舎付近
【定休日】なし

12 須磨寺




【場所】社務所付近
【定休日】なし

※開館時間を定めていない施設について、夜間等の訪問はお控えください。

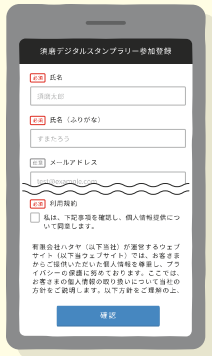
スタンプの集め方

1



チラシ表面「イベントページはこちら」のQRコードからページへアクセスし、「参加登録はこちら」のボタンを押します。

2



参加登録画面の各項目を入力し、利用規約にチェックを入れ、内容確認後「送信」ボタンをタップします。

3



この画面になれば参加登録は完了!「スタンプラリーはこちら」をタップしてスタンプラリーページへ!

4



このページが出たらスタンプラリー開始!QRコードを読み込んで、スタンプを集めましょう!

5



スタンプを6個以上集めたら、「特典の応募はこちら」から特典ページにて「応募する」ボタンをタップ!応募フォームを入力し、送信ボタンを押して応募完了です!

こんなときはスタンプがたまりません!

下記にご注意ください!

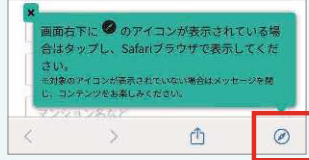
ブラウザに履歴が残る読み取りアプリを使用していないとき

※iPhoneの場合



コードスキャナーでの読み取りはブラウザ上に履歴が残らないため、スタンプがたまりません。カメラアプリでの読み込みをお願いします。

QRコードを読み込んだとき、右下に羅針盤マークが出ているとき

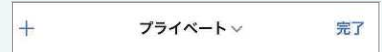


上記のような表記や右下に羅針盤のようなマークが出る方は、スタンプがたまりません。必ずそちらのマークをタップし、ページを開き直してください。

プライベートモードなどでページにアクセスしているとき

※Safariの場合

画面下に出てくるこのマークをタップすると下記のように「プライベート」と出てくる場合



※Googleの場合

ブラウザを開いたとき、右のようなマークが出てくる場合

必ず他のモードでページを開き直してください。

賞品について!

スタンプを**6個以上**あつめて賞品に応募しよう!

抽選で
100
名様

どんなグッズかは
お楽しみに!

スタンプを6個以上集めた方は、応募フォームにある必要事項を記入のうえ、賞品に応募しましょう!応募いただいた方の中から抽選で、100名様に「すまぼうグッズ」をプレゼントいたします!

※賞品の応募には参加登録が必須です。必ず参加登録を行ってから、応募をお願いいたします。

応募頂いた方に
すまぼうグッズを
プレゼント!

お問合せ

神戸市総合コールセンター (年中無休 8:00~21:00)
TEL: 0570-083330 または 078-333-3330

主催

須磨区役所地域協働課

KOBE
CITY of DESIGN