



ふくしワザの説明書

目次

ABOUT ふくしワザとは

01 | ふくしワザについて、ふくしワザのトップページ

02 | 事業所それぞれのマイページ

03 | 商品やサービスのページ

HOW TO 登録のしかた

04 | 事業所の登録申請

07 | 商品やサービスの登録について

10 | 登録した商品 / サービスの情報を編集したいとき

11 | 登録した商品を削除したいとき

WEB について問い合わせをしたいとき

■ ふくしわざってどんな WEB サイト？

「ふくしワザ」は神戸市内にある、みなさんの事業所の情報（得意な仕事、おすすめの商品、取り扱い店の紹介、イベント情報など）を掲載することができるWEBサイトです。「こんなお仕事を受けることができます!」という、カタログのように企業とのお仕事の機会を生み出すような仕組みはもちろん、事業所同士がお互いのことを知り、これまで以上の交流が可能になる仕組みのサイトです。

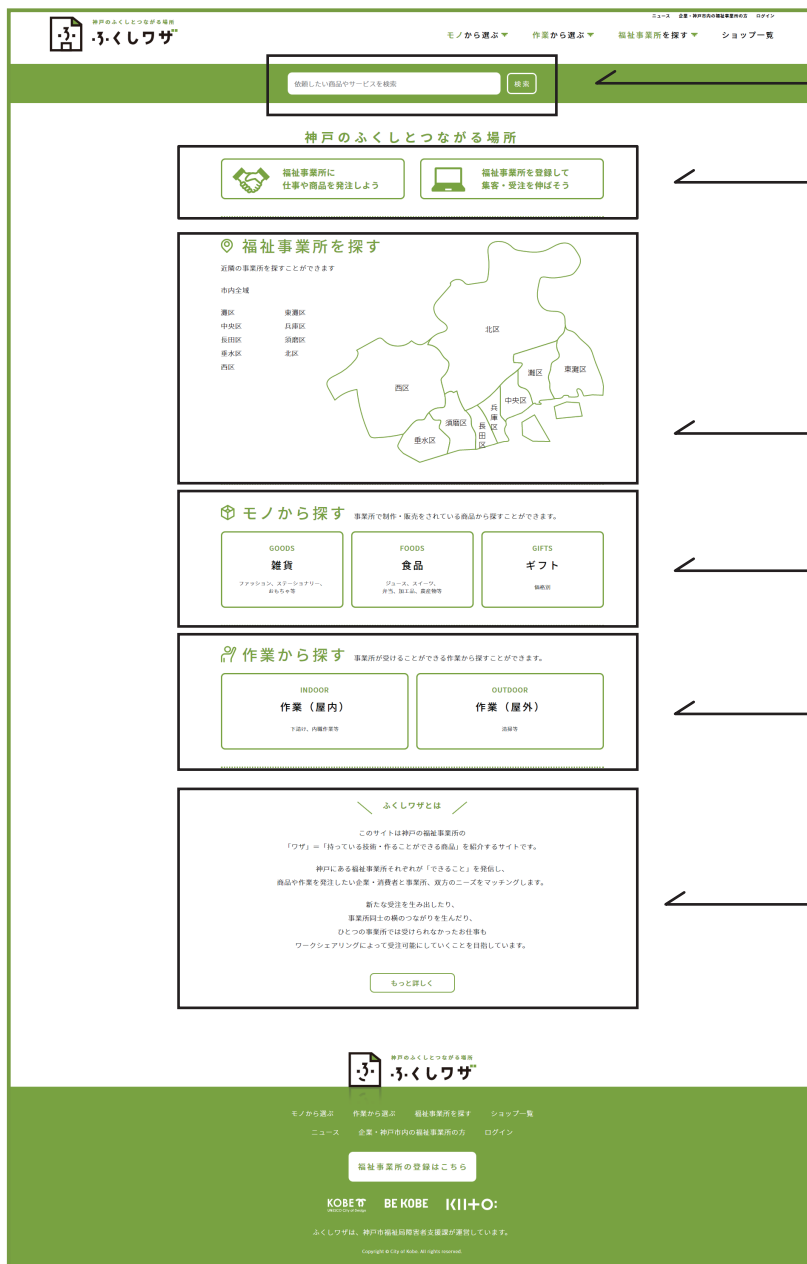
■ どんな情報がユーザーに届くの？

事業所の情報や、お願いできるお仕事の内容や商品を登録することができます。登録した内容は地図や商品カテゴリーごとに検索することも可能です。

ふくしワザのトップページ

「<https://fukushiwaza.jp/>」を入力すると、ふくしワザのTOPページへアクセスできます。

ふくしワザを利用するユーザーはページ上部の検索窓から、求めているサービスや商品を検索するか、「福祉事業所を探す」より①地域から探す、②モノから探す、③作業から探すの3つの方法で事業所やサービス、商品を探すことができます。



商品やサービス事業所をフリーワードで検索できます。

「ふくしワザ」の説明ページへリンクします。企業の方は「福祉事業所に仕事や商品を発注しよう」。事業所の方は「福祉事業所を登録して集客・受注を伸ばそう」をクリックしてください。

福祉事業所から探す
事業所を地図から探すことができます。地図上の区をクリックすると、区ごとの事業所が表示されます。

モノから探す
ふれあい商品を雑貨、食品、ギフトの3つのカテゴリーから探すことができます。

作業から探す
お願いできる作業を屋内、屋外の2つのカテゴリーから探すことができます。

ふくしワザのことやふくしワザができた経緯など、ふくしワザについて知ることができます。

事業所それぞれのマイページ



神戸市の事業所

① 御影倶楽部



②

③ 東灘区にある、障害を持つ人たちの作業所です。白鶴酒造さんからいただくサケパックで紙すきをしています。「捨てていたものから繋がっていくものづくり」をモットーに、間伐材木屑やコーヒー、醤油粕などいろいろな事業とコラボした紙を作っています。

④

事業内容 下請作業・清掃・紙すき

⑤

所在地 〒6580046 兵庫県神戸市東灘区御影本町3-9-8



⑥

メールアドレス funahashi@kinomefukushikai.com

⑦

電話番号 078-843-0567

⑧

FAX番号 -

⑨

Webサイト -

⑩



⑪

📄 製品やサービス
 A5の古代生物のノート, 2020年9月15日 (カテゴリ: ステーションリー)
 何度も封筒, 2020年9月3日 (カテゴリ: ステーションリー)
 手漉き紙のはがき, 2020年9月3日 (カテゴリ: ステーションリー)
 こんにゃくのりのカラフルブックカバー, 2020年9月3日 (カテゴリ: ステーションリー)

① 設定した事業所の名前が表示されます。

② 設定したメイン画像が表示されます。

③ 事業所でどんな仕事をしているか、設定した 200 ~ 300 字程度の紹介文が表示されます。

④ どんなお仕事をしているか、設定した事業内容が表示されます。

⑤ 設定した事業所の所在地が住所とマップで表示されます。

⑥ 設定した「公開用メールアドレス」が表示されます。

⑦ 設定した「電話番号」が表示されます。

⑧ 設定した「FAX 番号」が表示されます。

⑨ 設定した「Web サイト」が表示されます。クリックすると WEB サイトへリンクします。

⑩ 活動の様子や商品など設定した写真が表示されます。最大 4 枚まで設定できます。

⑪ 設定した商品やサービスの情報が表示されます。
 ※登録した商品やサービスは別ページで表示されます。
 ※商品ページについては次のページをご覧ください。

商品やサービスのページ

⑫ 何度も封筒
手漉き紙でできた封筒にこんやくのりで色紙を貼りました / 御影伝書紙

⑬ 御影伝書紙
何度も封筒

⑭ 400 円 (税別)

⑮ 最低注文数：1

⑯ SNS共有ボタン (Facebook, Twitter, Pinterest, Email)

⑰ 商品写真 (メイン画像とサムネイル)

⑱ 商品について
手漉き紙の封筒にこんやくのりでお花紙を貼るととても丈夫になりました。とっておきの手紙を出すときや手渡しの小さな贈り物、通い袋などにいかがでしょう。

⑲ 発送、購入について

⑳ ご購入のお問い合わせ
ご購入・ご注文や商品/サービスへのお問い合わせはこちらからご連絡ください。(※すべての項目が入力必須となります)

お問い合わせの種類 注文 お問い合わせ

お名前

メールアドレス
※確認のためもう一度ご入力ください。

電話番号

ご注文、お問い合わせについて
ここにご注文の内容(商品の数量など)やお問い合わせの内容を入力してください。
「こういったことはできますか」といったご相談も受け付けております。

送信する

- ⑫ 設定した商品の名前とキャッチコピーが表示されます。
- ⑬ 設定した商品の名前と事業所名が表示されます。
- ⑭ 設定した商品の値段が表示されます。
- ⑮ 設定した最低注文数が表示されます。閲覧者がこのページを SNS でシェアするためのショートカットボタン
- ⑯⑰ 設定した商品写真が表示されます。メイン画像を含めて最大 5 枚まで設定できます。
- ⑱ 設定した商品についての説明文が表示されます。
- ⑲ 設定した発送や購入についての注意文が表示されます。

以下の内容を入力・送信することで商品やサービスについて注文や問い合わせをすることができます。

お問い合わせの種類
注文者の名前
メールアドレス
注文者の電話番号
発送、問い合わせについて

内容を入力し **送信する** ボタンを押すと設定いただいたアドレスに商品の発送・問い合わせについてメールが届きます。

※メールを送信した段階では商品の発送とはなりません。

届いたメールを確認して、注文者に在庫、納期、日程調整などをお返事いただくようお願いします。

事業所の登録申請

「ふくしワザ」を利用する前に、まずは事業所の基礎情報を登録します。登録画面からアカウントを取得し、商品やサービスの登録を行います。

【登録方法】

1 トップページ最下部の「福祉事業所の登録はこちら」をクリック→ **2** 「事業所登録申請」のページの項目を入力します→ **3** **4** 登録メールアドレスに「【ふくしワザ】登録ありがとうございます」という件名のメールが届きます→ **5** 事務局の登録情報の承認が完了ようすると「【ふくしワザ】ご登録申請が承認されました」というメールが届き「ふくしワザ」のマイページを利用できるようになります。

- 1** 「<https://fukushiwaza.jp/registration>」にアクセスまたは、ふくしワザのTOP ページ最下部の **福祉事業所の登録はこちら** をクリック



- 2** 「福祉事業所の登録はこちら」を押すと下記ページへリンクします。ご登録いただいた内容のうち、**ページ2の「事業所それぞれのマイページ」**の項目に反映される個所については、同じ数字を記載しています。

A screenshot of the '事業所掲載申請' (Business Registration Application) form. The form has a green header with the 'ふくしワザ' logo and the title '事業所掲載申請'. Below the header, there is a message: '事業所のみなさまへ こちらのページから事業所情報を登録することができます。以下の項目をご入力の上、お申し込みください。お申し込みの受付後、あらためて事務局よりご連絡を差し上げます。' The form contains several input fields: '事業所の種類' (with a dropdown menu showing '就労継続支援B型など'), '事業所名*', 'ユーザー名*' (with a note '半角英数字で入力してください'), '登録メールアドレス*', '登録メールアドレス(確認用)*', '公開用メールアドレス*', 'パスワード*' (with a note '半角英数字と半角記号を使ってできるだけ複雑にしてください'), and 'パスワード(確認用)*'. To the right of the form, there are numbered callouts (1, 2, 3, 4, 6) pointing to specific fields, each with a corresponding instruction. Below the form, there is a green arrow pointing down with the text '次ページに続きます'.

事業所の種類を入力します。
A型、B型など該当する種類を入力ください。

1 事業所の名前を入力します。


ユーザー名を半角英数字で入力します。
登録後、変更することができないので、
確認して入力してください。

登録用のメールアドレスを入力します。
ログイン時に使用します。

6 公開用のメールアドレスを入力します。
お問い合わせが届いた時に確認できる
アドレスをご入力ください。

パスワードを半角英数字と半角記号を使用し、
できるだけ複雑に設定してください。
ログイン時に使用します。

次ページに続きます

⑤	地域* <input type="checkbox"/> 東灘区 <input type="checkbox"/> 灘区 <input type="checkbox"/> 中央区 <input type="checkbox"/> 兵庫区 <input type="checkbox"/> 長田区 <input type="checkbox"/> 須磨区 <input type="checkbox"/> 垂水区 <input type="checkbox"/> 北区 <input type="checkbox"/> 西区	←	⑤事業所のある地域を選択してください。 ※複数個所に事業所がある場合は複数個所に チェックをすることが可能です。 Windows の場合 [「Ctrl」、Mac の場合 [「⌘」 キーを押しながら選択してください。
⑤	郵便番号* 例：000-0000	←	⑤郵便番号を入力してください。
⑤	都道府県 兵庫県	←	⑤都道府県を入力してください。
⑤	住所1*	←	⑤都道府県に次ぐ住所を入力してください。
⑤	住所2 建物名など	←	⑤建物名や部屋番号を入力してください。
⑦	電話番号* 例：078-000-0000	←	⑦事業所の連絡先として電話番号を 入力してください。
⑨	ウェブサイト	←	⑨事業所の WEB サイトがあれば URL を 入力してください。
③	事業所の紹介	←	③事業所の紹介文を 200 ～ 300 字程度で 入力してください。 ※事業所の紹介文については、市民の方や企 業等に向け、各事業所で取扱い可能な商品・ 役務等を PR する目的で作成してください。
④	事業内容 製造している商品や対応しているサービスなど	←	④事業所で製造している商品やサービスを 入力してください。
②	事業所のメイン画像 <input type="button" value="ファイルを選択"/> 選択されていません	←	②作業の様子や事業所の紹介となる写真を 選択してください。メイン画像として使用 することができます。 ※画像は JPEG ファイルや PNG ファイルを 選択してください。
⑩	事業所の紹介画像1 <input type="button" value="ファイルを選択"/> 選択されていません 事業所の紹介画像2 <input type="button" value="ファイルを選択"/> 選択されていません 事業所の紹介画像3 <input type="button" value="ファイルを選択"/> 選択されていません 事業所の紹介画像4 <input type="button" value="ファイルを選択"/> 選択されていません	←	⑩作業の様子や事業所の紹介となる写真を 選択してください。最大 4 枚まで使用する ことができます。 ※画像は JPEG ファイルや PNG ファイルを 選択してください。 ※1 ファイルあたり 5MB 以内を目安に アップロードしてください。
<input type="checkbox"/> * 利用規約に同意します (クリックで規約を表示します。まだサービス開発中につき、利用規約については改訂の可 能性があります。改訂した場合にはご連絡を申し上げます。)			
<input type="checkbox"/> 私はロボットではありません  reCAPTCHA <small>プライバシーポリシー</small> <small>利用規約</small>			
<input type="button" value="登録"/>			

*必須項目

内容を入力し **登録** ボタンを押すと事業所登録の申請が完了します。

- ・* が付いている項目は必須項目となります。登録が完了しない場合は* の入力が出ているか今一度ご確認ください。
- ・ユーザー名以外の項目は後から変更することが可能です。

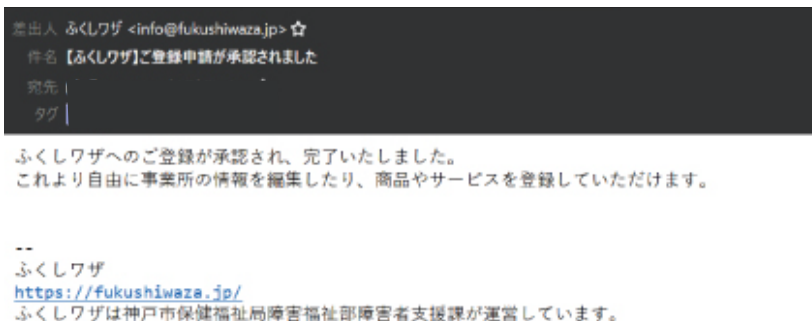
- 3 申請が完了すると、画像のような「登録ありがとうございます。」のページが表示されます。
事務局からの登録情報確認の後に登録完了となりご利用いただけます。
※登録情報確認まで数日いただく場合がございます。



- 4 登録メールアドレスに「info@fukushiwaza.jp」から「【ふくしワザ】登録ありがとうございますという」件名のメールが届きます。
※ドメイン指定受信など設定されている場合は上記のアドレスを受信できるようにお願いします。
※このメールに、ふくしワザへのログインに必要な「ユーザー名」と「パスワード」が記載されています。
印刷やメモをするなどして、削除せずに保管してください。
※ご使用のメールソフトにより表示画面は異なります。



- 5 事務局の登録情報の確認承認が完了すると「【ふくしワザ】ご登録申請が承諾されました」という件名のメールが届き「ふくしワザ」のマイページを利用ができるようになります。



商品やサービスの登録について

ふくしワザの登録が完了後、商品・サービスの登録ができるようになります。

「<https://fukushiwaza.jp/>」を入力し、ふくしワザのトップページから、マイページにログインします。

神戸のふくしとつながる場所
ふくしワザ

ニュース 企業・神戸市内の福祉事業所の方 ログイン

モノから選ぶ ▼ 作業から選ぶ ▼ 福祉事業所を探す ▼ ショップ一覧

依頼したい商品やサービスを検索

神戸のふくしとつながる場所

福祉事業所に
仕事や商品を発注しよう

福祉事業所を登録して
集客・受注を伸ばそう

登録した「ユーザー名またはメールアドレス」と「パスワード」を入力し、ログインします。

ふくしワザ事業所ログイン

ユーザー名またはメールアドレス

パスワード

ご迷惑
上に表示された文字を入力してください。

ログイン状態を保存する

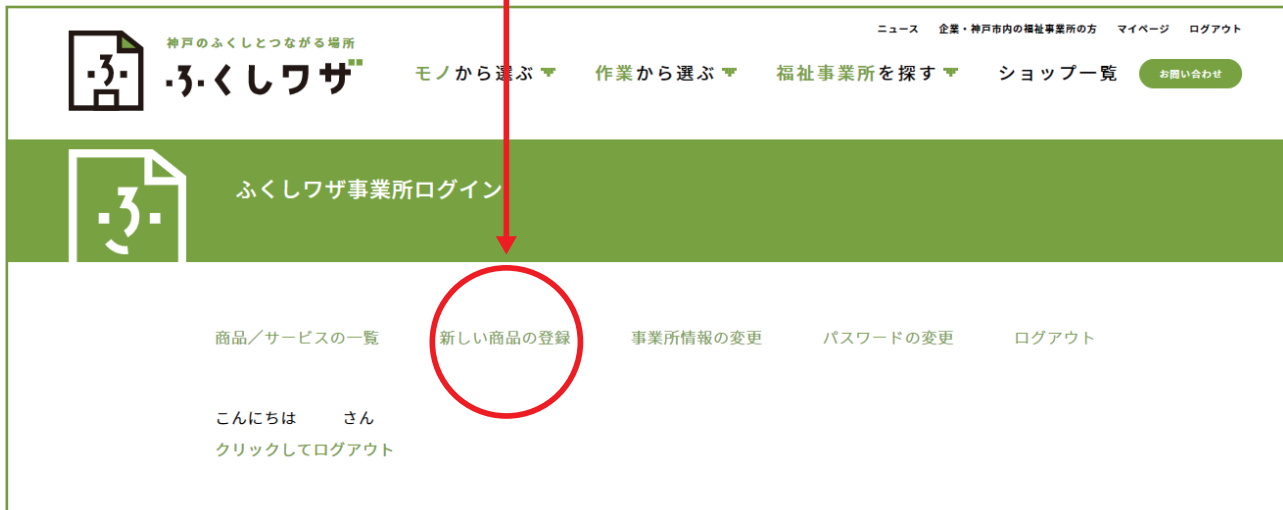
[パスワードをお忘れですか? パスワードリセット](#)
はじめての方はこちら [新規ユーザー登録](#)

入力が完了したら **ログイン** ボタンを押します。

ランダムで表示される文字を入力します。
設定したパスワードを入力します。
ユーザー名もしくは、登録メールアドレスを入力します。

ログイン状態を保存することで次回以降の入力が不要になります。
パスワードを忘れた場合は、こちらから再設定できます。

「新しい商品の登録」をクリックします。 ※商品・サービスごとに登録をしてください。



登録したい商品・サービスの情報を項目に沿って入力します。

ご登録いただいた内容のうち、**ページ3の「商品やサービスのページ」**の項目に反映される個所については、同じ数字を記載しています。

The screenshot shows the registration form with the following fields and annotations:

- 12 15** 商品またはサービスの名前 * (Text input field)
- 商品とサービスのどちらですか? * (Radio buttons for 商品 and サービス)
- カテゴリ * (Dropdown menu with options: 未分類, モノから選ぶ, 雑貨, ファッション/衣類, 季節商品, キャンドル, かばん/ポーチ, アクセサリー, ステーションナリー, 名刺, 生活雑貨, おもちゃ, 食品, ジュース)
- お問い合わせ先メールアドレス * (Text input field)
- キャッチコピー * (Text input field)

Annotations and instructions:

- 12 15** 商品・サービスの名前を入力します。ユーザーに伝わりやすい商品名を入力ください。
- 商品かサービスかを選択してください。モノから選ぶ、作業から選ぶに分類されます。
- カテゴリを入力ください。Windowsの場合「Ctrl」、Macの場合「⌘」キーを押しながら選択することで、複数選択することも可能です。
- 商品へのお問い合わせを受け取るメールアドレスを入力してください。
- 10 キャッチコピーを入力してください。商品やサービスの特徴を20文字以内でまとめて書いてください。

次ページに続きます

13 紹介*

14 価格 (税抜)

15 最低注文数

16 メイン画像

17 紹介画像 1枚目
紹介画像 2枚目
紹介画像 3枚目
紹介画像 4枚目

登録する

下書きとして保存/非公開にする

13 商品の紹介文を書いてください。商品ページの「商品について」に表示されます。文字数の制限はありません。

14 発注についての注意点や送料、お支払い方法について記入してください。商品ページの「ご購入のお問合せ」に表示されます。

15 商品・サービスの価格を税抜きで入力してください。

16 商品・サービスの最低注文数を入力してください。

17 商品の画像を選択してください。
16のメイン画像は一覧ページでも表示されます。
※1商品につき5枚まで写真を選択できます。
※写真の表示は正方形になります。
※写真のサイズは3MB以内のものをご使用ください。

下書きとして保存/非公開にする ボタンをクリックすると、公開せず下書きとして保存したり、一時的に公開したりすることができます。

入力が完了したら **登録する** ボタンをクリックすることで商品が公開されます。

- ・*が付いている項目は必須項目となります。登録が完了しない場合は*の入力が出来ているか今一度ご確認ください。
- ・内容は後から変更することが可能です。

■ 登録した商品 / サービスの情報を**変更**したいとき

ログイン後、「商品 / サービスの一覧」をクリックします。

神戸のふくしとつながる場所
ふくしワザ

モノから選ぶ ▼ 作業から選ぶ ▼ 福祉事業所を探す ▼ ショップ一覧 お問い合わせ

ふくしワザ事業所ログイン

商品 / サービスの一覧 新しい商品の登録 事業所情報の変更 パスワードの変更 ログアウト

こんにちは kiito さん
クリックしてログアウト

該当商品の「Edit」をクリックします。

商品 / サービスの一覧

商品 / サービスの一覧 新しい商品の登録 事業所情報の変更 パスワードの変更 ログアウト

You have created 1 投稿

Title	Status	Options
KIITO珈琲	Live	Edit Delete

商品情報を変更し、「更新する」をクリックします。

紹介画像 2枚目 表示は正方形になります / 3MB以内

紹介画像 3枚目 表示は正方形になります / 3MB以内

紹介画像 4枚目 表示は正方形になります / 3MB以内

更新する

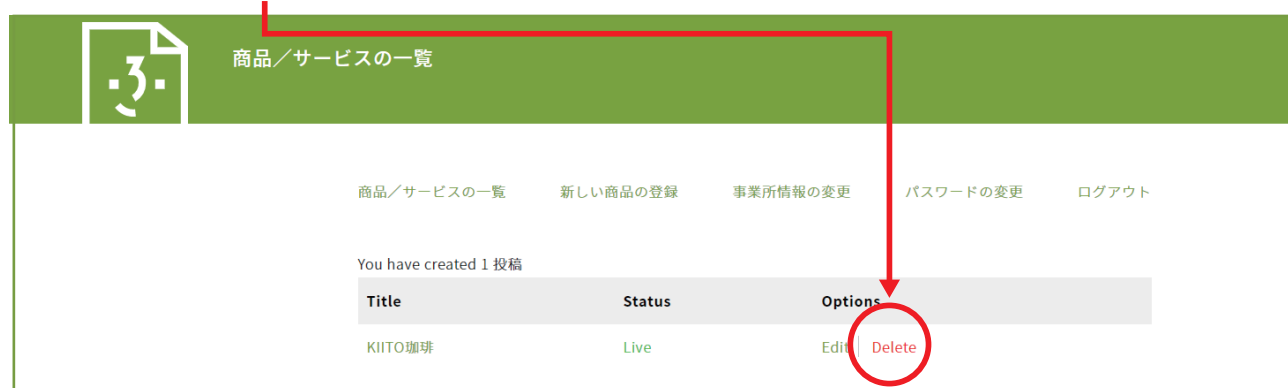
下書きとして保存 / 非公開にする

■ 登録した商品 / サービスの情報を削除したいとき

ログイン後、「商品 / サービスの一覧」をクリックします。



該当商品の「Delete」をクリックします。



■ WEB について問い合わせをしたいとき

トップページの「お問い合わせ」をクリック（ログインしている状態でのみ表示されます。）

