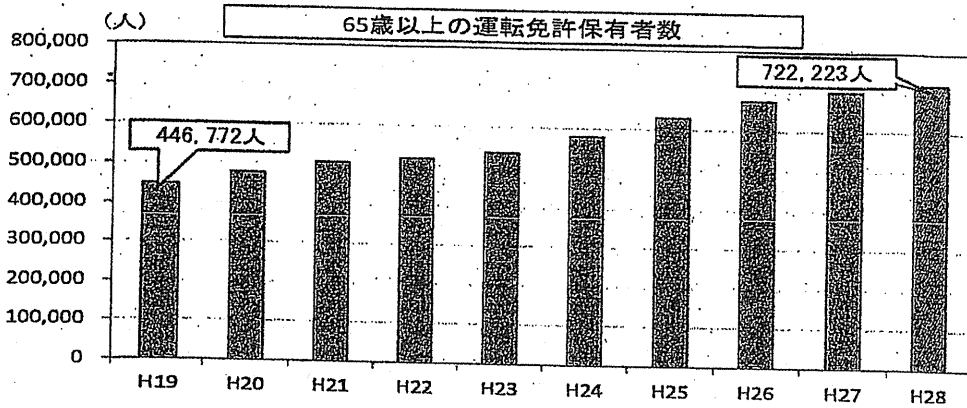


1 高齢者の事故概況等

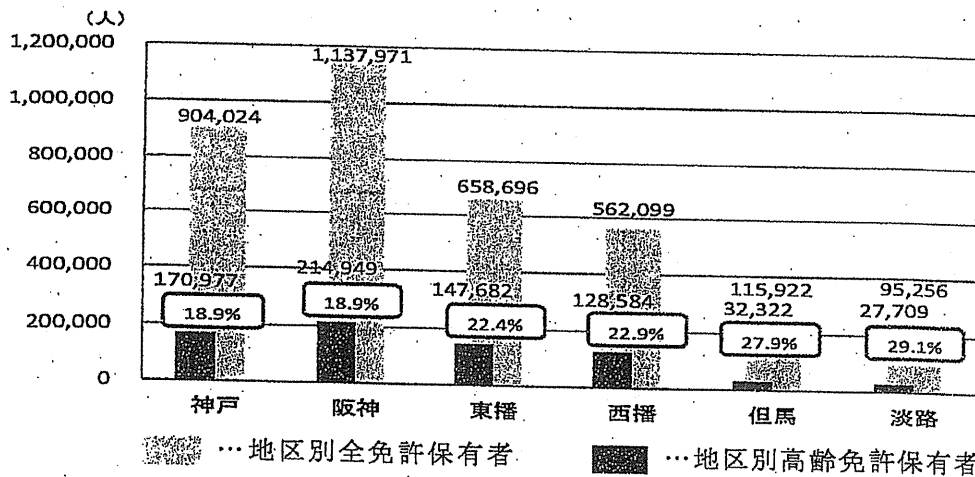
(1) 県下の運転免許保有状況

ア 推移

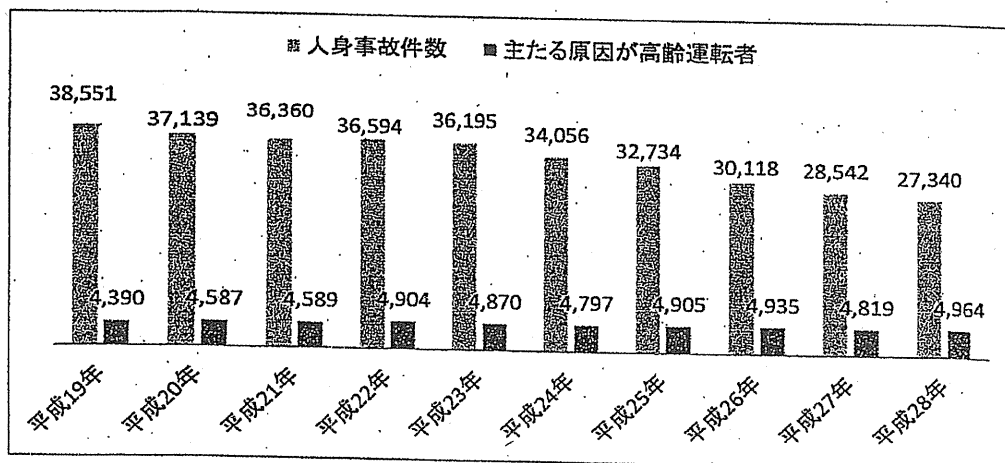


※平成28年末における免許保有者人口3,473,968人に占める65歳以上の割合…20.8%

イ 平成28年末における地区別免許保有者の分布

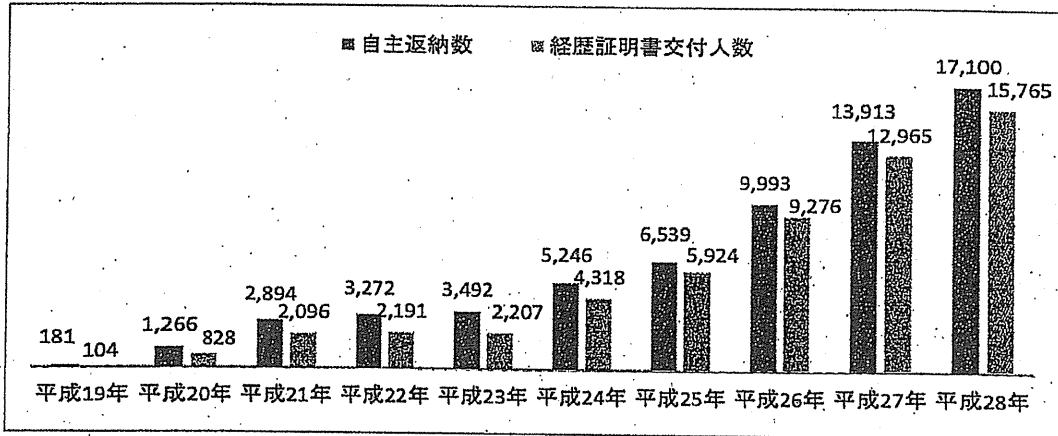


(2) 県下の人身事故発生状況



(3) 県下の運転免許自主返納状況等

ア 65歳以上の年間運転免許自主返納数と経歴証明書交付数の推移



イ 平成28年中の地区別免許返納数等

※全世代を地区別に表示

65歳以上の高齢者は、自主返納数18,012件の94.9%、経歴証明書交付数16,595件の95.0%を占める

	神戸	阪神	東播	西播	但馬	淡路	合計
自主返納数	5,162	6,535	3,036	2,380	512	387	18,012
経歴証明書交付数	4,890	6,180	2,543	2,238	410	334	16,595

2 サポート協議会加盟数

(1) 推移

	平成20年 発足時	平成20年末	平成21年末	平成22年末	平成23年末	平成24年末	平成25年末	平成26年末	平成27年末	平成28年末
企業・団体	20	23	45	60	85	91	110	139	158	188
自治体	3	4	5	12	16	17	18	18	20	26
合計	23	27	50	72	101	108	128	157	178	214

(2) 企業・団体の特典別内訳

特典内容	企業・団体数
バス乗車運賃割引	8
タクシー乗車運賃割引	46
鉄道乗車運賃割引	1
宿泊、温泉入浴料割引	72
商品・施設等割引	61
合計	188

3 道路交通法の改正（平成29年3月12日施行）

(1) 高齢運転者対策の推進

(2) 準中型免許の新設

65歳以上の高齢ドライバー（第1当事者 原付以上）の人身事故件数

〈全国〉

	H18	H21	H22	H23	H24	H25	H26	H27	H28
65歳以上の 免許保有者数	10,388,859	12,471,124	12,754,285	13,189,603	14,209,958	15,342,263	16,389,380	17,100,846	17,680,387
高齢ドライバーの 人身事故件数	99,878	105,020	106,331	103,464	103,001	104,245	101,855	100,551	96,877
全人身事故件数	887,267	832,704	725,924	692,084	665,157	629,033	573,842	536,899	499,201
割合	11.3%	12.6%	14.6%	14.9%	15.5%	16.6%	17.7%	18.7%	19.4%

〈兵庫県〉

	H18	H21	H22	H23	H24	H25	H26	H27	H28
65歳以上の 免許保有者数	416,984	506,371	519,072	537,457	581,552	631,979	676,114	701,506	722,223
高齢ドライバーの 人身事故件数	4,366	4,589	4,904	4,870	4,797	4,905	4,935	4,819	4,964
全人身事故件数	41,277	36,360	36,594	36,195	34,056	32,734	30,118	28,542	27,340
割合	10.6%	12.6%	13.4%	13.5%	14.1%	15.0%	16.4%	16.9%	18.2%

〈神戸市〉

	H18	H21	H22	H23	H24	H25	H26	H27	H28
65歳以上の 免許保有者数	94,529	116,382	119,606	124,318	135,806	148,540	159,831	166,256	170,977
高齢ドライバーの 人身事故件数	1,041	1,145	1,226	1,246	1,205	1,214	1,261	1,291	1,369
全人身事故件数	10,229	9,281	9,161	9,100	8,717	8,056	7,538	7,232	6,965
割合	10.2%	12.3%	13.4%	13.7%	13.8%	15.1%	16.7%	17.9%	19.7%