

平成 28 年度「まやビューライン」「六甲有馬ロープウェー」無料運行社会実験
アンケート集計結果の概要

[利用者の属性について]

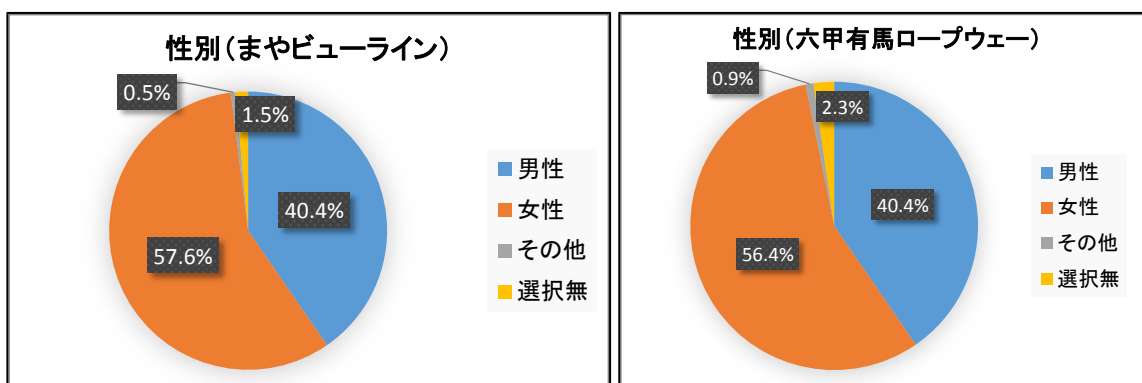
あなた自身のことについて、該当するものに1つだけ✔を付けて下さい。

(1) 性別は? 男性 女性 その他

(2) 年代は? 10代 20代 30代 40代
50代 60代 70代以上

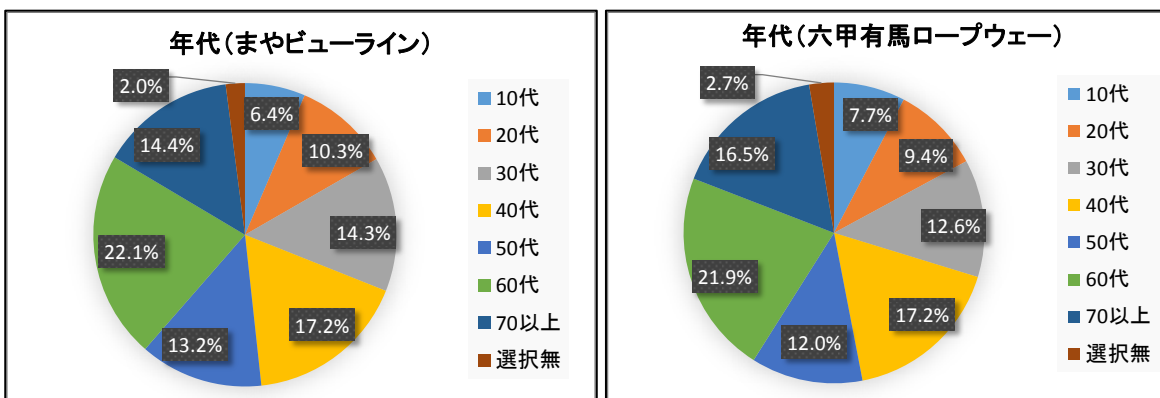
(3) 住所は? 東灘区 灘区 中央区 兵庫区 北区
長田区 須磨区 垂水区 西区
兵庫県内 () 大阪府 その他県外 ()

(1) 性別



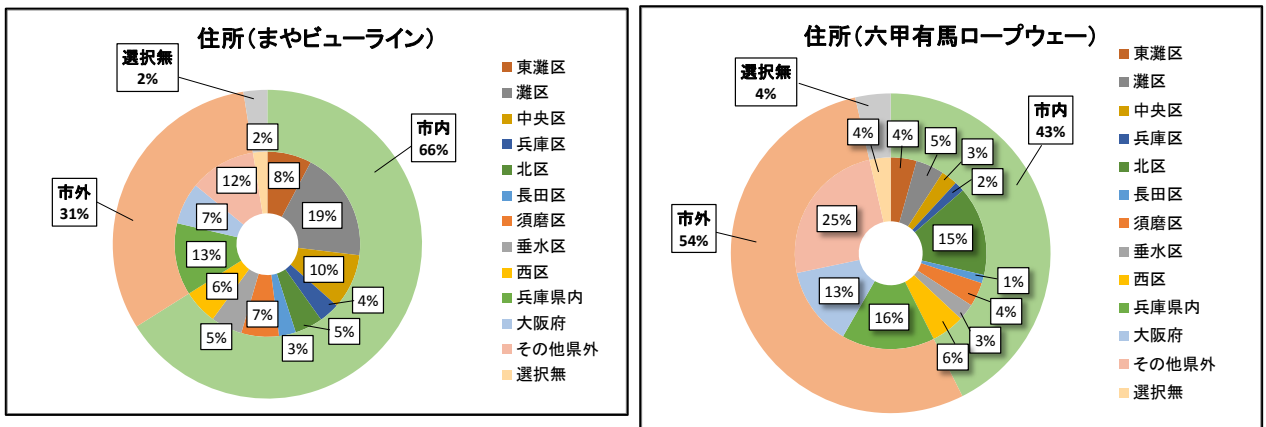
・性別については、「女性」の方が多かった。

(2) 年代



・年代別では、「60代」の割合が最も高く、次いで「40代」「70代」「30代」の割合が高い。

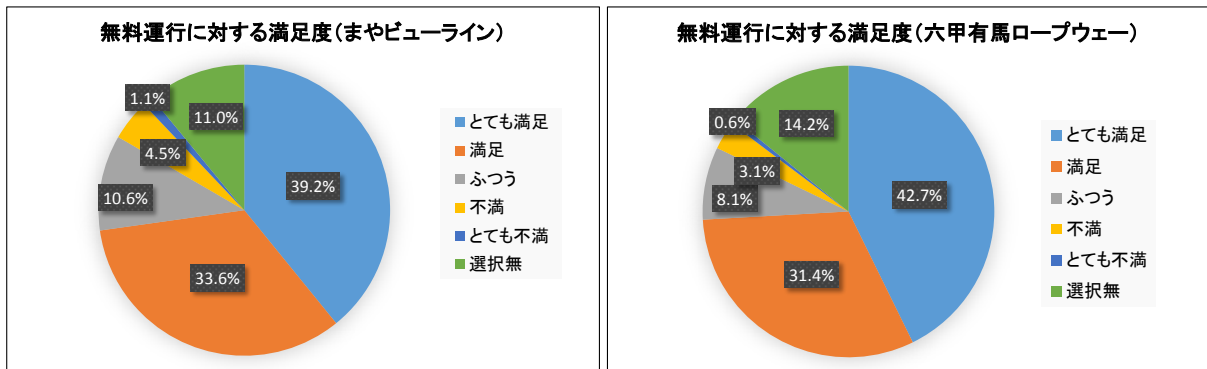
(3) 住所



- ・住所別では、まやビューラインで「市内」、六甲有馬ロープウェーで「市外」が多くなっている。市内の内訳については、まやビューラインで「灘区」、六甲有馬ロープウェーで「北区」が多く、地元住民が多く利用したと思われる。

[満足度について]

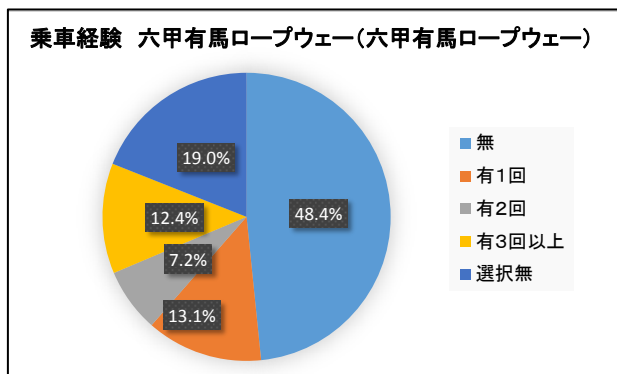
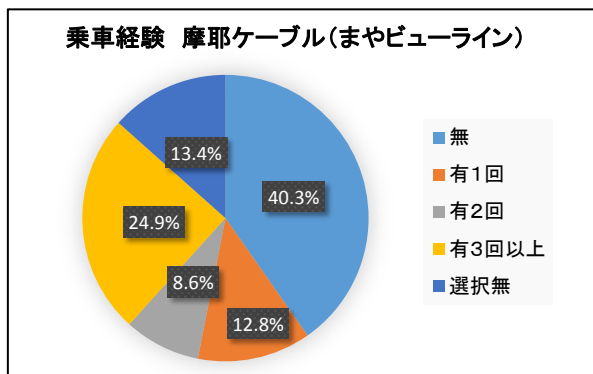
本日の無料運行に対する満足度について、1つだけ選んで✓を付けて下さい。
とても満足 満足 ふつう 不満 とても不満



- ・全体の7割以上の方が満足と回答した。

[乗車経験について]

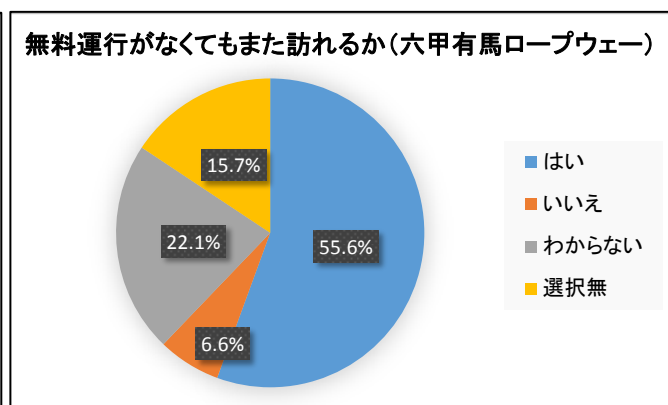
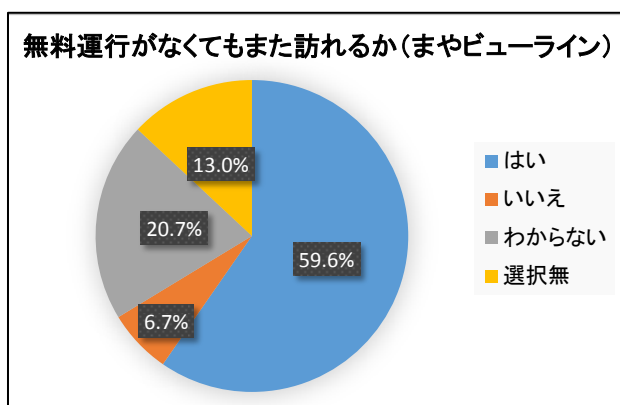
あなたはこれまでに摩耶ケーブル、摩耶ロープウェー、六甲有馬ロープウェーに乗ったことはありますか？ 有に✓した方は、過去に乗った回数にも1つだけ✓を付けて下さい。



・全体の4割以上の方が初めての乗車であった。

[再訪意向について]

このような無料運行がなくてもまた訪れたいですか？ 1つだけ✓を付けて下さい。
はい いいえ わからない

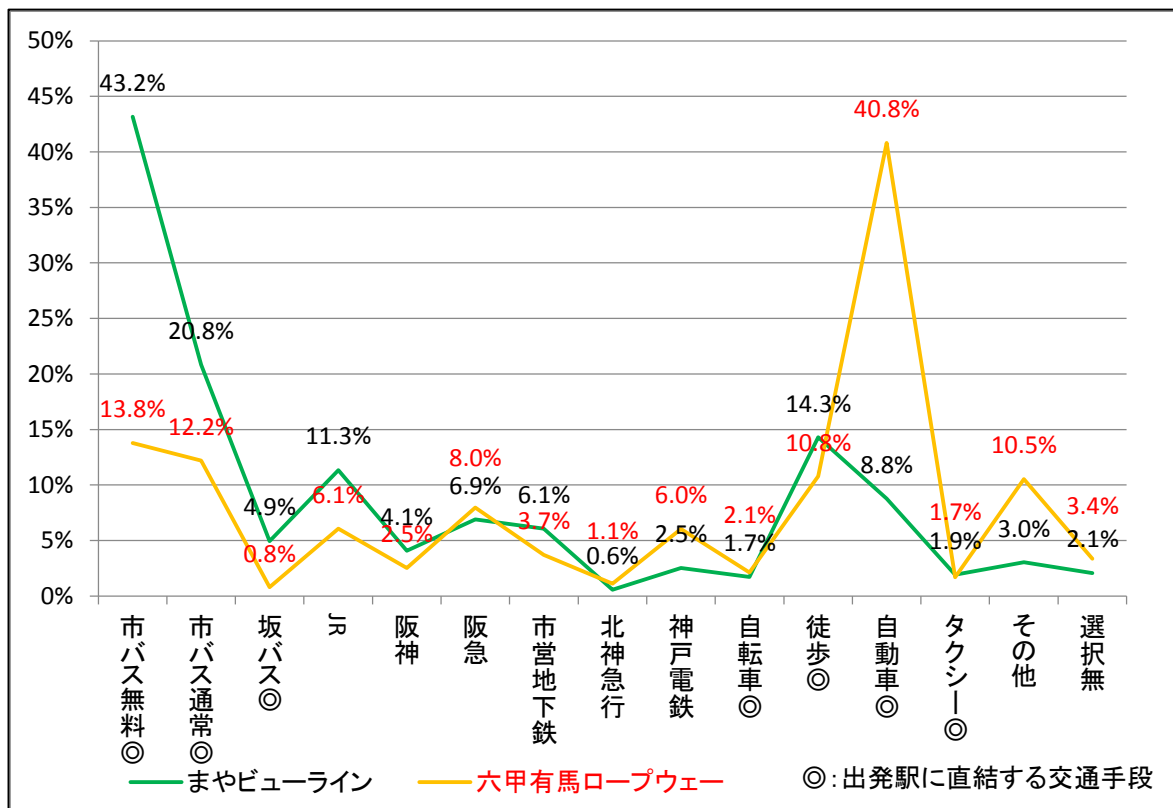


・全体の約6割の方が、無料運行がなくてもまた訪れたいと回答した。

[出発駅までの交通手段について]

出発駅（摩耶ケーブル駅または有馬温泉ロープウェー駅）までは、どうやって来られましたか？ 該当するものすべてに✓を付けて下さい。

- 市バス（臨時無料便） 市バス（通常便） 坂バス
JR 阪神 阪急 市営地下鉄 北神急行 神戸電鉄
自転車 徒歩 自動車
タクシー その他（ ）



- まやビューラインでは「市バス臨時無料バス」、六甲有馬ロープウェーでは「自動車」を利用した割合が高い。※六甲有馬ロープウェーでの「市バス臨時無料バス」「市バス通常便」「坂バス」利用については、まやビューラインに上り乗車し、山上を横断して、六甲有馬ロープウェーで下山する際に回答した方であるため数値として計上されている。逆にまやビューラインでの「北神急行」「神戸電鉄」利用については、六甲有馬ロープウェーに上り乗車、山上横断後、まやビューラインで下山する際に回答した方であるため数値として計上されている。

